

## Highlights in dieser Ausgabe

- S. 1 Aktuelle Marktlage
- S. 2 Aktie der Woche: RTL Group
- S. 3 Deutsche Aktien im Fokus
- S. 4 Anleihen: MetallCorp
- S. 5 Rohstoffwerte im Überblick
- S. 7 Kurse & Links
- S. 8 Laufende Empfehlungen

## Marktüberblick

### ► Chart der Woche



### ► Kurse

MDAX	13.937,04	EuroStoxx	2.690,83
SDAX	5.962,70	S&P500	1.626,13
TSX	12.223,57	Nasdaq	2.959,84
TSX.V	937,27	Nikkei	13.289,32

Stand: 12.06.2013

## Liebe Leser!

Die Bären haben wieder das Zepter an den Börsen übernommen. Obwohl sich die konjunkturelle Großwetterlage kaum verändert hat und weiter von einer weltweiten Erholung im zweiten Halbjahr ausgegangen wird, sorgen sich die Investoren um die Politik der Notenbanken.

Die Aussagen von US-amerikanischen

Fed-Vertretern werden derzeit auf die Goldwaage gelegt. Man fürchtet, dass die Zentralbank ihre Anleihekäufe reduziert. Angesichts einer US-Arbeitslosenquote von 7,6% halten wir das für unwahrscheinlich. **Ben Bernanke** hatte schließlich klar gemacht, dass das Ziel eine Rate von 6,5% ist. Davon ist die US-Wirtschaft noch ein gutes Stück entfernt. Und solange es hier keine merklichen Fortschritte gibt, wird die Politik wohl kaum geändert.

### Positive Signale aus Japan

Die Befürchtungen vieler Beobachter führten aber zu insgesamt negativen Vorzeichen an den Aktienmärkten in den vergangenen Tagen. Etwas lustlos fiel der DAX bis fast an die 8.000er-Marke zurück. Diese Konsolidierung halten wir, wie mehrfach in den vergangenen Wochen betont, für gesund. Denn wenn es zu schnell nur in eine Richtung geht, drohen meist härtere Rückschläge. Was wir aber immer wieder hören, ist, dass immer mehr Institutionelle Investoren in ihren Portfolios den Aktienanteil erhöhen und die Lust auf quasi unverzinsten Staatsanleihen verlieren. Das lässt sich zwar kaum an Fakten festmachen, aber der stetige Anstieg der Aktienmärkte hier wie jenseits des Atlantiks spricht dafür, dass dieser strukturelle Prozess bereits begonnen hat. Ein ermutigendes Signal gab es zudem auch aus Japan, wo der weltweit größte Pensionsfonds bekannt gab, künftig sein Engagement in in- wie ausländischen Aktien zu

erhöhen und dafür die Anleihe-Positionen zu reduzieren.

### Rohstoffpreise im Rückwärtsgang

Am Rohstoffmarkt ging es zuletzt durch die Bank wieder abwärts. Von Gold über Silber bis zu den Industriemetallen gaben die Preise nach. Zwar scheint der Rohstoffaktienmarkt einen Boden gefunden zu haben. Von einer Erholung kann man jedoch noch nicht sprechen. Dennoch: Bei guten Nachrichten sind bei Einzelwerten erhebliche Kursgewinne drin, wie unser Beispiel **Colorado Resources** (Siehe Seite 5) zeigt. Wir bleiben daher unserer Devise treu und werden uns unabhängig vom Marktumfeld vor allem um Qualitätsaktien bemühen. Denn diese können auch in einem schlechten Markt für Rendite sorgen.

### Grasberg bleibt ein Thema

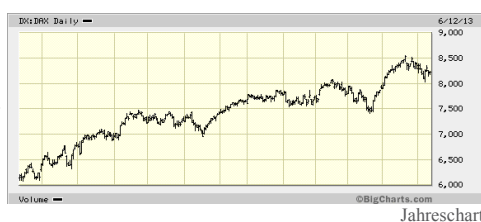
Dass die Angebotsseite oft unterschätzt wird, zeigt die Stilllegung der **Grasberg-Mine** in Indonesien. Dort war es nach diversen Arbeitsunfällen zu einem Produktionsstopp gekommen. Und wir sprechen hier immerhin über die größte und wahr-

scheinlich profitabelste Kupfermine der Welt. Dem Kupferpreis hat der Angebotsausfall noch keinen Schwung verliehen. Aber: Je länger Grasberg geschlossen bleibt, desto stärker dürfte der Druck auf die Preise werden.

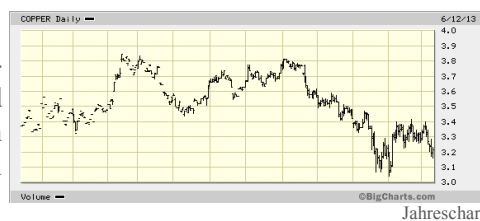
*Ihre Redaktion vom Investor Magazin*

**DAS INVESTOR MAGAZIN**  
können Sie unter  
[www.investor-magazin.de](http://www.investor-magazin.de)  
kostenlos abonnieren.  
Empfehlen Sie uns weiter!

### ■ DAX



### ■ Kupfer



## Aktie der Woche

# RTL Group: Eine Aktie für Langfrist-Denker

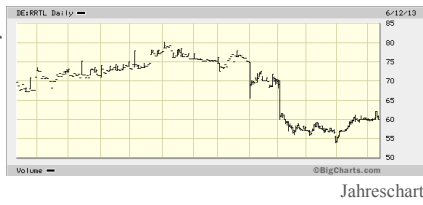
☒ Fernsehen ist ein zyklisches Geschäft, denn Fernsehen lebt vor allem von Werbung. So ist es auch bei Europas größten TV-Konzern, der **RTL Group** (60,05 Euro; LU0061462528). Seit einigen Wochen ist das Unternehmen auch ein Thema an den Börsen. Waren bis dato nur wenige Anteile von RTL handelbar, so sorgte ein Verkauf von Großaktionär **Bertelsmann** nun für einen relevanten Freefloat. Die Gütersloher gaben von ihrer Cashcow 17,3% ab, so dass nun 24,1% der Aktien in freien Händen sind. Aufgrund der Größe des Konzerns reichte das bereits aus, damit der **Arbeitskreis Aktienindizes der Deutschen Börse** den Titel per 24. Juni in den SDAX beförderte.

### Zyklisches Geschäftsmodell

Damit gibt es nun neben der **Pro7 Sat1 Media AG** einen zweiten relevanten Fernsehsender auf dem deutschen Kurszettel. Doch RTL ist noch eine Nummer größer als die Münchener. Die Rheinländer bringen es auf eine Marktkapitalisierung von rund 9,4

☒ **RTL Group**

Mrd. Euro, die Süddeutschen nur auf rund 3,6 Mrd. Euro. Unter dem Dach der Muttergesellschaft von RTL stecken insgesamt 53 Fernseh- und 28 Radiosender. Das Geschäftsmodell selbst setzt vor allem auf Werbung. Das ist die größte Einnahmequelle. Und das macht das Geschäft auch so zyklisch. Denn wenn es mit der Konjunktur mal bergab geht, wird meistens zuerst an der Werbung gespart.



### Hoher Free Cashflow

Doch unter der Führung der beiden Vorstandschefs **Anke Schäferkordt** und **Guillaume de Posch** hat es RTL verstanden, damit vernünftig umzugehen. Im vergangenen Jahr erreichte das Unternehmen bei einem Umsatz von rund 6 Mrd. Euro ein Ebita (Ergebnis vor Zinsen, Steuern und Wertberichtigungen) von 1,1 Mrd. Euro. Auch wenn es keine offizielle Guidance gibt: Die Milliardenmarke dürfte auch 2013 das Ziel des Unternehmens sein. Im (traditionell eher schwachen) ersten Quartal setzte RTL bereits 1,3 Mrd. Euro um, das Ebita lag bei 207 Mio. Euro (+8%). Entscheidend für den Erfolg des Unternehmens ist natürlich das Programm. Hier reicht die Palette der Rheinländer von billigen Eigenproduktionen bis zu teuren Spielfilmen. Und hier hat RTL von allen europäischen Privatsendern in den vergangenen Jahren die größte Innovations-



fähigkeit bewiesen. Viele Formate werden ins Ausland verkauft oder über die Gruppe international vermarktet.

### Erneute Sonderausschüttung?

Für Aktionäre ist RTL vor allem eine Dividendenstory. Regelmäßig liegt der freie Cashflow der Gruppe bei mehr als einer Mrd. Euro. Großaktionär Bertelsmann, der mit 75,1% weiter eine Kontrollmehrheit hält, ist auf üppige Sonderausschüttungen angewiesen. Denn die übrigen Geschäftsbereiche des einst so stolzen Medienkonzerns aus Ostwestfalen dümpeln zumeist vor sich hin. Vor dem Verkauf des ersten Pakets ließ man sich im März eine Sonderdividende über 1,6 Mrd. Euro auszahlen. So mancher Marktbeobachter rechnet damit, dass dies auch im nächsten Jahr der Fall sein wird. Dann käme die Aktie auf eine Dividendenrendite im zweistelligen Prozentbereich. Aber selbst ohne Extra-Wurst liegt diese bei mehr als 5%. Wer bei RTL einsteigt, sollte Zeit mitbringen. Dann aber lohnt es sich, zu investieren. **Kaufen Sie die RTL-Aktie auf aktuellem Niveau und bei 58 Euro. Als Stopp empfehlen wir 50 Euro.** (td) ◀

### Zahl der Woche

# 5%

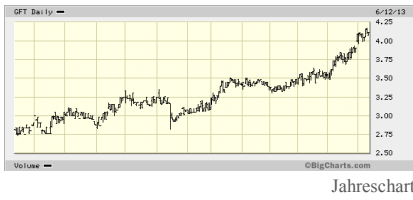
Fußballer sind nicht immer die besten Unternehmer, aber manchmal gute Investoren. So nutzte der Ivorer Didier Drogba von Galatasaray die Gunst der Stunde und den niedrigen Goldpreis aus, um sich bei einer Produktion einzukaufen. Der Champions League-Sieger von 2012 erwarb 5% an der Ity-Goldmine in seinem Heimatland. Im vergangenen Jahr wurden dort rund 31.000 Unzen Gold abgebaut. Betrieben wird Ity von der kanadischen La Mancha Resources.

## Deutsche Aktien im Fokus

### GFT mit Übernahme in Italien

■ **GFT Technologies** (4,11 Euro; DE0005800601) baut sein Auslandsgeschäft mit dem Erwerb der italienischen **Sempla** aus. Die Stuttgarter haben 80% des IT-Dienstleisters für Privat- und Geschäftsbanken übernommen. Über den Kaufpreis wurde Stillschweigen vereinbart. Die restlichen 20% verbleiben beim Management der neuen Tochter, nach fünf Jahren hat GFT allerdings eine Kaufoption. Bezahlt wurde aus dem laufenden Cashflow, so dass GFT weiterhin schuldenfrei bleibt. Sempla setzte 2012 rund 44 Mio. Euro um und erzielte ein EBITDA von 6,17 Mio. Euro. Damit kann GFT seine Ertragssituation merklich verbessern. Die Schwaben wiesen für 2012 einen Nettogewinn

#### ■ GFT Technologies



von 8,3 Mio. Euro aus. Die Aktie des Unternehmens hat zuletzt wieder etwas an Fahrt gewonnen und die 4 Euro-Marke mit Schwung hinter sich gelassen. Sie liegen seit Ersteinstieg (Ausgabe 19) mit rund 22% im Plus. Bleiben Sie weiter dabei. **Neuer Stopp: 3 Euro. Neuleser können noch per Abstauber bis 3,95 Euro einsteigen.** (td) ◀

### Entwarnung bei Tonkens

■ In seinem jüngsten Aktionärsbrief sendet **Tonkens Agrar** (10,25 Euro; DE000A1EMHE0) positive Signale an seine Anteilseigner. Das Unternehmen sei von den Überflutungen im Osten Deutschlands nicht betroffen, Ernteausfälle seien daher nicht zu befürchten. „Die feuchte Witterung hat insofern keine negative Auswirkung auf das Wachstum unserer Setzlinge und die Qualität unserer Erzeugnisse gehabt“, heißt es in der Mitteilung des Unternehmens. Bei der Aktie liegen Sie leicht im Plus. **Wir raten weiterhin zum Einstieg: Kauflimit 10 Euro, Stopp 8,25 Euro.** (td) ◀

# gamigo

### Unternehmensanleihe gamigo AG

<b>WKN:</b>	<b>A1TNJY</b>
<b>Kupon:</b>	<b>8,5 % p.a.</b>
<b>Zinszahlung:</b>	<b>vierteljährlich</b>
<b>Zeichnungsfrist:</b>	<b>5. bis maximal 18. Juni 2013</b>
<b>Laufzeit:</b>	<b>5 Jahre</b>
<b>GBC Credit Research:</b>	<b>Überdurchschnittlich attraktiv</b>

### Zusätzliche Schutzrechte für Anleihegläubiger

Der allein maßgebliche, von der Luxemburger Wertpapieraufsichtsbehörde (Commission de Surveillance du Secteur Financier - CSSF) gebilligte Wertpapierprospekt ist kostenfrei unter „www.gamigo-anleihe.de“ oder über die gamigo AG, Behringstraße 16b, 22765 Hamburg, erhältlich.

Effektivzins  
**8,775 %**  
WKN: A1TNJY

[www.gamigo-anleihe.de](http://www.gamigo-anleihe.de)

## Anleihen, Fonds & Zertifikate

### Metalcorp: Solider Rohstoffhändler

☒ Mit der **Metalcorp Group** emittiert erstmals ein lupenreines Rohstoffunternehmen eine Anleihe im deutschen Mittelstandssegment. Das Volumen des Bonds (ISIN: DE000A1HLTD2) wird 30 Mio. Euro betragen. Die Niederländer kann man als „kleine Glencore“ betrachten. Unter der Holding hat man sich auf zwei Geschäftsbereiche spezialisiert. Zum einen handelt das Unternehmen mit Stahl und Nicht-Eisen-Metallen. Daneben hat man über die Tochter **BAGR Berliner Aluminiumwerk** eine nennenswerte Aluminiumproduktion aufgebaut. Als Add-on sind unter der BAGR zwei Beteiligungen an Explorationen in Westafrika angesiedelt. Wie uns Finanzvorstand **Ricardo Phielix** im Gespräch sagte, laufen zumindest bei einem Bauxit-Vorkommen Gespräche mit Minengesellschaften über einen Verkauf, der in diesem oder nächsten Jahr frische Mittel in die Kassen spülen dürfte.

### Die Mittelverwendung

Unabhängig davon will Metalcorp mit der Anleihe das bestehende Handelsgeschäft ausbauen. Etwa 17 Mio. Euro werden dabei bei Banken als Barsicherheit hinterlegt, so dass die Gesellschaft das Handelsvolumen im Stahl- und NE-Bereich erhöhen kann. Weitere 10 Mio. Euro sollen in die Ablösung von Verbindlichkeiten fließen, die teurer als die Anleihe sind. Der restliche Betrag wird unter anderem in die Produktion investiert.

### Die Finanzlage

Im vergangenen Jahr setzte Metalcorp 387 Mio. Euro um und damit rund 3% mehr als im Vorjahr. Angesichts der schwierigen Lage am Rohstoffmarkt ist das eine ordentliche




Quelle: Metalcorp Group

Entwicklung. Der Nettogewinn ging allerdings von 3,8 auf 1,6 Mio. Euro zurück. Dennoch strotzt das Unternehmen vor Solidität. Die Eigenkapitalquote lag zuletzt bei 50,8%.

### Die Konditionen

Die Zeichnungsphase für die Anleihe beginnt am heutigen Mittwoch und läuft planmäßig bis zum 25.6. Der Kupon bietet eine jährliche Verzinsung von 8,75% p.a. bei einer Laufzeit von fünf Jahren und gehört damit zu den höheren am Markt für Mittelstandsanleihen. Das dürfte dem Umstand geschuldet sein, dass Investoren das Unternehmen in die Rohstoffschublade legen und daher ein größeres Risiko sehen. Allerdings entspricht das nicht ganz den Tatsachen, denn Metallcorp sichert seine Handelsgeschäfte ab. Durch diese risikoaverse Aufstellung gelang es auch während der Finanzkrise, stets profitabel zu arbeiten. Insgesamt macht Metallcorp einen positiven Eindruck. Wer sein Geld für fünf Jahre investieren will, sollte zeichnen. Vom Zocken auf schnelle Kurgewinne raten wir aber ab. (td) ◀



**„Brot und Kunst sind die wichtigsten Lebensmittel des Menschen.**

**Wir kümmern uns um beides.“**

Dietmar Schönherr (86), Gründer und Ehrenvorsitzender von 'Pan y Arte'



Die Hilfsorganisation 'Pan y Arte' e.V. unter dem Vorsitz des Bremer Altbürgermeisters Dr. Henning Scherf ist seit 1994 in Nicaragua tätig. Im Mittelpunkt der Arbeit stehen Kinder und Jugendliche, die durch Musizieren und Malen, Schreiben und Lesen, Tanzen und Theaterspielen in ihrer Entwicklung gefördert und gestärkt werden. Denn Kultur darf kein Luxus sein!

Sie möchten mehr über unsere Arbeit erfahren? Dann besuchen Sie uns im Internet unter [www.panyarte.de](http://www.panyarte.de)

**Pan y Arte e.V.**  
Rothenburg 41  
48143 Münster  
Tel 0251 – 488 20 50  
Fax 0251 – 488 20 59  
[info@panyarte.de](mailto:info@panyarte.de)

**Sie möchten unsere Arbeit unterstützen?  
Dann vertrauen Sie uns Ihre Spende an!**  
**Konto 36 36 BLZ 370 205 00**  
Bank für Sozialwirtschaft  
**IBAN DE 9037 0205 0000 0837 0000**  
**BIC BFSWDE33XXX**

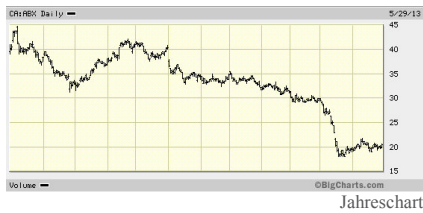


## Rohstoffwerte im Überblick

### Deutsche Rohstoff: Dividende beantragt!

Die **Deutsche Rohstoff AG** (15 Euro; DE000A0XYG76) hat am 6. Juni ihr Konzernergebnis für das Jahr 2012 vorgelegt. Nach einem äußerst erfolgreichen Jahr 2011 bezeichnet Finanzvorstand **Thomas Gutschlag** 2012 als Übergangsjahr. Da man sich von einigen Beteiligungen getrennt hat, sind der Umsatz und der Jahresgewinn entsprechend geringer ausgefallen. So lag der Jahresüberschuss der Deutsche

#### Deutsche Rohstoff



Rohstoff AG bei 3,8 Mio. Euro. Ausschlaggebend hierfür war maßgeblich der Verkauf der **Deutsche Rohstoff Australia** mit der Georgetown Goldmine. Des Weiteren wurde ein 15%-Anteil an der **Rhein Petroleum GmbH** für 2,2 Mio. verkauft.

### Vorstand will Dividende vorschlagen

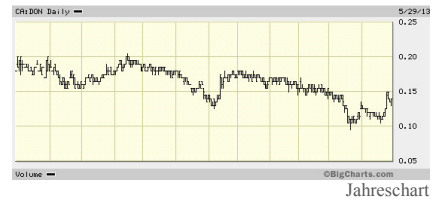
Am 23. Juli findet in Heidelberg die Hauptversammlung des Unternehmens statt. Dort hat sich CEO **Dr. Titus Gebel** vorgenommen, die Ausschüttung einer Dividende in Höhe von 0,10 Euro vorzuschlagen. Beim aktuellen Kurs würde dies einer Dividendenrendite von 0,6% entsprechen. Für viele Investoren ist allerdings nicht die Höhe interessant, sondern alleine die Tatsache einer Dividendenzahlung, die zum investieren anregt. So könnte der Wert auch vermehrt bei Vermögensverwaltern und Fonds in den Fokus rücken. Charttechniker halten eine weitere Erholung des Kurses für möglich. Seit unserer Empfehlung in **Ausgabe 23** stehen rund 9% Gewinn zu Buche.  **Bleiben Sie hier weiter dabei. Noch nicht investierte Leser können ein Abstauberlimit bei 14,75 Euro platzieren. Den Stopp ziehen wir auf 11,50 Euro nach.** (kh) ◀

### High Desert meldet erste Bohrergebnisse 2013

Die Bohrsaison 2013 läuft für **High Desert Gold** auf den Projekten Jumbo und Grey Eagle bisher nach Plan. 22 von geplanten 100 Bohrlöchern wurden bis heute erfolgreich niedergebracht. Die Ergebnisse von den ersten 12 Bohrlöchern hat das Unternehmen jetzt veröffentlicht. Diese wurde auf dem Jumbo Trend auf der in Utah gelegenen Seite des Projektes gebohrt. Bestes Ergebnis war Bohrloch J-13-005 mit 1,8 g/t Goldäquivalent über eine Länge von 26m. Alle Bohrlöcher sind auf Goldmineralisierung gestoßen, so dass das Ziel, die Ressourcenschätzung auf 1 Mio. Goldäquivalent zu steigern, weiterhin realistisch erscheint. Wir rechnen mit einer neuen Ressourcenschätzung für das erste Quartal 2014 nachdem die Analysen aus allen Bohrlö-

chern vorliegen und eingearbeitet werden konnten. Die Kursentwicklung ist wie bei vielen Junior-Explorem in den letzten Wochen negativ verlaufen. Allerdings verfügt High Desert noch über 4 Mio. US-Dollar auf dem Konto und ist daher nicht gezwungen, über den Sommer die Arbeiten ruhen zu lassen. Dass das Unternehmen am Jahresende völlig unabhängig von Banken und Brokern Kapital aufnehmen konnte, spricht für das gute Netzwerk des Managements. **High Desert (0,10 CAD; CA42965Y1007) ist für mittel- und langfristig orientierte Investoren eine der interessantesten Goldaktien überhaupt. Anleger können beim aktuellen Kurs noch einsteigen. Das Stopplimit belassen wir bei 0,06 CAD.** (kh) ◀

#### High Desert Gold

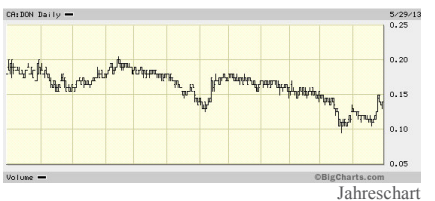


### Colorado Resources: Spielball des Marktes

Noch Ende April war **Colorado Resources** der Überflieger an der Börse in Toronto. Mit der Veröffentlichung der ersten Ergebnisse aus dem laufenden Bohrprogramm beim Projekt North ROK schoss die Aktie des Unternehmens innerhalb von drei Wochen von 0,16 CAD auf über 1,40 CAD in die Höhe. In der Spitze stand das Papier sogar bei 1,74 CAD.

Colorado Resources hat jetzt erfahren müssen, wie schmerzlich es sein kann, das Momentum nicht hoch halten zu können. Nach einem sehr guten

#### Colorado Resources



„Discovery Hole“ konnten die Folgelöcher nicht überzeugen. Bohrloch zwei brachte keine nennenswerten Mineralisierungen zu Tage, auch Bohrloch drei und vier konnten nicht überzeugen. Bohrloch eins lieferte über eine Länge von 333m 0,51% Kupfer, Bohrloch vier lieferte nur noch 0,21% Kupfer über eine Länge von 154m. Der Markt strafte die Aktie daraufhin mit einem Verlust von 35% oder 0,43 CAD auf 0,80 CAD an einem einzigen Tag ab. Investoren der ersten Stunde können sich aber eigentlich nicht beschweren, die Aktie liegt immer noch rund 400% über dem Kurs vor der ersten Entdeckung auf North ROK. Außerdem verfügt das Unternehmen noch über 8 Mio. US-Dollar an Barreserven, um die Kupfer-Gold Liegenschaft weiter zu explorieren. **Auch wenn viele Experten zum Wiedereinstieg raten, warten wir lieber ab.** (kh) ◀

# Karlie

.GROUP

## Karlie Group Anleihe: 6,75% p.a. Laufzeit: 5 Jahre

Zeichnungsfrist: 18.06. - 21.06.2013

ISIN: DE000A1TNG90

Entry Standard



Weitere Informationen unter  
[www.karlie-group.com/anleihe](http://www.karlie-group.com/anleihe),  
Telefon: 089/8896906-25 und  
[karliegroup@better-orange.de](mailto:karliegroup@better-orange.de)

---

Das Angebot der Anleihe erfolgt  
ausschließlich auf der Grundlage  
des gebilligten Wertpapierprospekts,  
der auf der Internetseite  
[www.karlie-group.com/anleihe](http://www.karlie-group.com/anleihe)  
kostenfrei erhältlich ist.



## Aktuelle Rohstoffpreise

	Aktueller Preis	Preis am 31.12.2012	Differenz
Gold (US\$ / Feinunze)	1377,70	1672,60	-18%
Silber (US\$ / Feinunze)	21,77	30,19	-18%
Öl (Brent; US\$ / Barrel)	103,20	111,30	-7%
Aluminium (US\$ / Tonne)	1895,00	2094,00	-10%
Blei (US\$ / Tonne)	2139,00	2341,00	-9%
Kupfer (US\$ / Tonne)	7141,00	7961,00	-10%
Nickel (US\$ / Tonne)	14378,00	17168,00	-16%
Platin (US\$ / Feinunze)	1483,90	1538,20	-4%
Palladium (US\$ / Feinunze)	751,80	703,20	7%
Zink (US\$ / Tonne)	1870,00	2095,00	-11%
Zinn (US\$ / Tonne)	20262,00	23411,00	-14%
Mais (US\$ Cent / Scheffel)	660,00	701,00	-6%
Baumwolle (US\$ Cent / Pfund)	85,20	75,40	13%
Holz (US\$ / 1.000 Board Feet)	295,00	375,00	-21%
Kaffee (US\$-Cent / Pfund)	129,10	144,00	-10%
Kakao (GBP / Tonne)	1542,00	1433,00	8%
Raps (EUR / Tonne)	425,00	455,00	-7%
Orangensaft (US\$-Cent / Pfund)	152,00	119,60	27%
Weizen (US\$-Cent / Scheffel)	692,00	780,00	-11%
Zucker (US\$-Cent / Pfund)	16,30	19,60	-17%
Milch (US\$ / 100 Pfund)	18,30	17,90	2%
Mastrind (US\$-Cent / Pfund)	145,00	151,45	-4%
Sojabohnen (US\$-Cent / Scheffel)	1459,75	1409,00	4%

Stand: 12.06.2013; Quelle: eigene Recherche

## Empfehlenswerte Artikel anderer Redaktionen

- ☒ Der US-Blogger "Mr. Money Mustache" ist mit 30 in Rente gegangen - und lebt von umgerechnet rund 20.000 Euro im Jahr. Wie viel muss man eigentlich mitbringen, um es ihm nachzutun? Mehr unter:  
▶ <http://tinyurl.com/im-32-link01>
- ☒ An der Wall Street in New York brodelt die Gerüchteküche. Kann der legendäre amerikanische Investor Warren Buffett keinen geeigneten Ersatz für sich finden? Seine letzten Investitionen bestärken diese Theorie. Mehr unter:  
▶ <http://tinyurl.com/im-32-link02>
- ☒ Amerikas Zeitungen offenbaren eine riskante Treibjagd. Die Schlagzeilen in den Immobilienspalten illustrieren die Rückkehr von Pensionsfonds und eigens aufgelegten Kapital-Pools in riskantere Immobilien auf dem Gewerbemarkt. Mehr unter:  
▶ <http://tinyurl.com/im-32-link03>
- ☒ So „billig“ war ein Mittagessen mit Warren Buffett schon lange nicht mehr. Im letzten Jahr schaukelten sich die Investoren gegenseitig in die Höhe. Dieses Jahr verlief die Auktion ruhiger. Mehr unter:  
▶ <http://tinyurl.com/im-32-link04>

Jetzt im Buchhandel und als eBook

## »Commissario Pavarotti trifft keinen Ton«

von

**Elisabeth Florin**  
www.elisabethflorin.de

Spannungsrendite für alle, die nicht nur Aktientipps lesen.

**emons:**  
www.emons-verlag.de**1. Platz**  
Bestsellerliste  
Südtirol  
April 2013

ISBN 978-3-95451-122-8



## LAUFENDE EMPFEHLUNGEN - DEUTSCHE WERTE

Bei der DF Deutsche Forfait ging unser Abstauberlimit bei 4,90 Euro auf. Bei Stada wurde eine Dividende in Höhe von 0,50 Euro je Aktie ausgezahlt. Wir passen unseren Einstiegskurs entsprechend an. Zu GFT Technologies und Tonkens Agrar siehe Seite 3. Keine unserer Empfehlungen wurden in der vergangenen Woche ausgestoppt.

Wert	ISIN	Erst-empfehlung	Update	Einstiegskurs	Aktueller Kurs	Entwicklung	Stopp	Votum
RTL Group	LU0061462528	12.06.2013	-	60,05 €	60,05 €	0,0%		50,00 € Kaufen €60,05/58
MVV Energie	DE000A0H52F5	05.06.2013	-	22,30 €	22,52 €	1,0%		16,50 € Kaufen €21,50
Klöckner & Co.	DE000KC01000	29.05.2013	-	9,80 €	9,25 €	-5,6%		7,50 € Kaufen
Metro	DE0007257503	22.05.2013	-	27,30 €	26,01 €	-4,7%		20,50 € Kaufen €27,30/25,50
Dt. Forfait	DE0005488795	15.05.2013	-	4,90 €	5,09 €	3,9%		3,75 € Kaufen €4,90
Tonkens Agrar	DE000A1EMHE0	08.05.2013	12.06.2013	9,96 €	10,25 €	2,9%		8,25 € Kaufen bis €10
Francotyp-Postalia	DE000FPH9000	30.04.2013	05.06.2013	2,55 €	3,40 €	33,3%		2,55 € Halten
Lotto24	DE000LTT0243	24.04.2013	-	4,85 €	5,15 €	6,2%		3,75 € Kaufen €4,85/4,60
Heliocentris	DE000A1MMHE3	17.04.2013	05.06.2013	6,38 €	7,30 €	14,5%		4,50 € Kaufen €7
Mologen	DE0006637200	17.04.2013	-	13,75 €	14,30 €	4,0%		10,00 € Kaufen €13,75/13
Surteco	DE0005176903	10.04.2013	-	18,86 €	17,85 €	-5,4%		13,00 € Kaufen
UMS	DE0005493654	10.04.2013	-	9,93 €	10,38 €	4,5%		7,50 € Kaufen bis €9,75
Continental AG	DE0005439004	27.03.2013	-	92,60 €	99,75 €	7,7%		80,00 € Kaufen
R. Stahl	DE000A1PHBB5	20.03.2013	-	29,47 €	36,91 €	25,2%		24,00 € Kaufen bis €30
Helma Eigenheimbau	DE000A0EQ578	13.03.2013	-	14,25 €	16,78 €	17,8%		10,50 € Kaufen
GFT Technologies	DE0005800601	06.03.2013	12.06.2013	3,36 €	4,11 €	22,3%		3,00 € Kaufen bis €3,95
Nanogate	DE000A0JKHC9	06.03.2013	05.06.2013	24,00 €	23,67 €	-1,4%		17,50 € Kaufen
Eyemaxx Real Est.	DE000A0V9L94	20.02.2013	-	7,30 €	7,10 €	-2,7%		6,15 € Kaufen €7,40/7,20
PNE Wind	DE000A0JBPG2	13.02.2013	24.04.2013	2,74 €	2,65 €	-3,3%		2,00 € Kaufen €2,60/2,45
bmp	DE0003304200	06.02.2013	-	0,74 €	0,75 €	1,4%		0,60 € Kaufen bis €0,73
Grammer	DE0005895403	30.01.2013	20.02.2013	19,19 €	25,30 €	31,8%		15,00 € Kaufen bis €22,00
K+S	DE000KSAG888	30.01.2013	24.04.2013	33,79 €	30,21 €	-10,6%		27,00 € Kaufen
Freenet	DE000A0Z2ZZ5	23.01.2013	22.05.2013	15,30 €	16,97 €	17,2%		13,50 € Halten
E.ON	DE000ENAG999	23.01.2013	-	12,40 €	12,87 €	3,8%		11,50 € Halten
Fresenius Med. Care	DE0005785802	16.01.2013	-	49,61 €	53,34 €	7,5%		40,00 € Kaufen bis €53
Stada	DE0007251803	09.01.2013	13.02.2013	25,22 €	33,75 €	33,8%		19,00 € Nachkauf bei €24,50
Hansa Group	DE0007608606	12.12.2012	13.02.2013	2,47 €	2,99 €	21,1%		2,70 € Halten
2G Energy	DE000A0HL8N9	05.12.2012	22.05.2013	29,00 €	38,00 €	31,0%		29,00 € Halten
Kilian Kerner	DE000A1H33L1	28.11.2012	-	1,10 €	1,27 €	15,5%		1,10 € Halten
KWG Komm.	DE0005227342	21.11.2012	-	5,28 €	7,05 €	33,5%		5,20 € Halten
Pirelli	IT0004623333	13.11.2012	-	5,44 €	6,55 €	20,4%		4,40 € Kaufen bis €5,40
Puma	DE0006969603	06.11.2012	19.12.2012	219,25 €	220,50 €	0,6%		185,00 € Kaufen
Cancom	DE0005419105	24.10.2012	05.12.2012	11,15 €	17,65 €	58,3%		12,00 € Halten





## LAUFENDE EMPFEHLUNGEN - Rohstoffwerte

Updates zur Deutsche Rohstoff AG und zu High Desert Gold finden Sie auf Seite 5. In der vergangenen Woche wurde keine unserer Empfehlungen ausgestoppt.

Wert	ISIN	Erst-empfehlung	Update	Einstiegskurs	Aktueller Kurs	Entwicklung	Stopp	Votum
Mirasol Resources	CA6046801081	22.05.2013	-	\$ 1,35	\$ 1,36	0,7%	0,95 \$	<b>Kaufen \$1,35/1,25</b>
Ridgeline Energy	CA7660821017	22.05.2013	-	\$ 0,40	\$ 0,40	0,0%	0,28 \$	<b>Kaufen \$0,40/0,37</b>
Condor Gold	GB00B8225591	15.05.2013	-	£ 0,94	£ 0,95	1,6%	0,70 £	<b>Kaufen £0,97/0,90</b>
Occidental Petroleum	US6745991058	08.05.2013	-	\$ 88,75	\$ 91,25	2,8%	65,00 \$	<b>Kaufen \$88</b>
Uranerz	US91688T1043	08.05.2013	-	\$ 1,18	\$ 1,28	8,5%	1,00 \$	<b>Spekulativ Kaufen</b>
Glencore Xstrata	JE00B4T3BW64	24.04.2013	08.05.2013	€ 3,85	€ 3,60	-6,5%	3,15 €	<b>Kaufen €3,85/3,60</b>
Explor Resources	CA30215D1096	17.04.2013	-	\$ 0,06	\$ 0,05	-16,7%	0,03 \$	<b>Halten</b>
High Desert Gold	CA42965Y1007	10.04.2013	-	\$ 0,12	\$ 0,10	-16,7%	0,06 \$	<b>Kaufen</b>
Deutsche Rohstoff	DE000A0XYG76	10.04.2013	12.06.2013	€ 13,75	€ 15,00	9,1%	11,50 €	<b>Kaufen €14,75</b>
BP plc	GB0007980591	13.03.2013	-	€ 5,17	€ 5,44	5,2%	4,60 €	<b>Kaufen €5,17/5,10</b>
South Am. Silver	CA8363071082	06.02.2013	-	\$ 0,23	\$ 0,20	-13,0%	0,16 \$	<b>Kaufen</b>
Donner Metals	CA2578751042	23.01.2013	20.03.2013	\$ 0,15	\$ 0,14	-6,7%	0,10 \$	<b>Halten</b>
Activa Resources	DE0007471377	23.01.2013	-	€ 2,30	€ 2,27	-1,3%	1,95 €	<b>Halten</b>
Lomiko	CA54163Q1028	28.11.2012	-	\$ 0,05	\$ 0,06	20,0%	0,025 \$	<b>Spekulativ Kaufen</b>

# Disclaimer

## Interessenkonflikt

Unser verantwortlicher Herausgeber TK News Services UG (haftungsbeschränkt) hat gegebenenfalls ein Vertragsverhältnis mit den auf investor-magazin.de sowie im Investor Magazin Börsenbrief vorgestellten Unternehmen und wird hierfür unter Umständen vergütet. Wir werden Sie jeweils detailliert in dem Börsenbrief informieren, bei welchem von uns vorgestellten Unternehmen aus der Rohstoffbranche ein Interessenkonflikt besteht, und wir hierfür unter Umständen vergütet werden.

## Grundsätzlicher Hinweis auf mögliche Interessenkonflikte gemäß Paragraph 34 WpHG i.V.m. FinAnV:

TK News Services UG (haftungsbeschränkt) oder Mitarbeiter, Berater und freie Redakteure des Unternehmens können jederzeit Long- oder Shortpositionen an allen vorgestellten Unternehmen halten, eingehen oder auflösen. Das gilt ebenso für Optionen und Derivate, die auf diesen Wertpapieren basieren. Die daraus eventuell resultierenden Wertpapiertransaktionen können unter Umständen den jeweiligen Aktienkurs des Unternehmens beeinflussen.

Von denen in dieser Ausgabe vorgestellten Unternehmen bestehen Interessenkonflikte oder halten Mitarbeiter, Berater, freie Redakteure oder das Unternehmen selbst Positionen bei:

- High Desert Gold
- Uranerz Energy
- Lomiko Metals

## Risikohinweis und Haftungsausschluss

Jedes Investment in Wertpapiere ist mit Risiken behaftet. Aufgrund von politischen, wirtschaftlichen oder sonstigen Veränderungen kann es zu erheblichen Kursverlusten, im schlimmsten Fall sogar zum Totalverlust kommen. Insbesondere Investments in (ausländische) Nebenwerte sowie Small- und Microcap-Unternehmen, sind mit einem überdurchschnittlich hohen Risiko verbunden. So zeichnet sich dieses Marktsegment durch eine besonders große Volatilität aus und bringt die Gefahr eines Totalverlustes des investierten Kapitals mit sich.

Weiterhin sind Small- und Micro-Caps oft sehr markteng und wir raten Ihnen ausdrücklich, jede Order streng zu limitieren. Eine Investition in Wertpapiere mit geringer Liquidität und niedriger Börsenkapitalisierung ist höchst spekulativ und stellt ein sehr hohes Risiko dar. Aufgrund des spekulativen Charakters der dargestellten Unternehmen, ist es durchaus möglich, dass bei Investitionen Kapitalminderungen bis hin zum Totalverlust, eintreten können. Engagements in den Publikationen der von Investor Magazin vorgestellten Aktien bergen zudem teilweise Währungsrisiken. Die Publikationen von Investor Magazin dienen ausschließlich zu Informationszwecken.

Die veröffentlichten Informationen geben lediglich einen Einblick in die Meinung der Redaktion bzw. Dritter zum Zeitpunkt der Publikationserstellung. Autoren und Redaktion können deshalb für Vermögensschäden unter keinen Umständen haftbar gemacht werden. Alle Angaben sind ohne Gewähr, wir versichern aber, dass wir uns nur Quellen bedienen, die wir zum Zeitpunkt der Erstellung für zuverlässig und vertrauenswürdig halten. Obwohl die in den Analysen und Markteinschätzungen von Investor Magazin enthaltenen Wertungen und Aussagen mit der angemessenen Sorgfalt erstellt wurden, übernehmen wir keinerlei Verantwortung oder Haftung für Richtigkeit, Fehler, Genauigkeit, Vollständigkeit und Angemessenheit der dargestellten Sachverhalte, Versäumnisse oder falsche Angaben. Dies gilt ebenso für alle von unseren Gesprächspartnern in den Interviews geäußerten Darstellungen, Zahlen, Planungen und Beurteilungen sowie alle weiteren Aussagen.

Die Hintergrundinformationen, Markteinschätzungen und Wertpapieranalysen, die Investor Magazin auf seiner Webseite veröffentlicht, stellen weder ein Kauf- oder Verkaufsangebot für die behandelten Wertpapiere noch eine Aufforderung zum Kauf oder Verkauf von Wertpapieren im allgemeinen dar. Den Ausführungen liegen Quellen zugrunde, die der Herausgeber zum Zeitpunkt der Veröffentlichung der Beiträge für vertrauenswürdig erachtet. Dennoch ist die Haftung für Vermögensschäden, die aus der Heranziehung der Ausführungen bzw. der Aktienbesprechungen für die eigene Anlageentscheidung möglicherweise resultieren können, kategorisch ausgeschlossen. Wir geben zu bedenken, dass Aktien grundsätzlich mit Risiko verbunden sind. Jedes Geschäft mit Optionsscheinen, Hebelzertifikaten oder sonstigen Finanzprodukten ist sogar mit äußerst großen Risiken behaftet. Aufgrund von politischen, wirtschaftlichen oder sonstigen Veränderungen kann es zu erheblichen Kursverlusten, im schlimmsten Fall zum Totalverlust des eingesetzten Kapitals kommen. Bei derivativen Produkten ist die Wahrscheinlichkeit extremer Verluste mindestens genauso hoch wie bei Small- und Micro Cap Aktien, wobei auch die großen in- und ausländischen Aktienwerte schwere Kursverluste bis hin zum Totalverlust erleiden können. Jeglicher Haftungsanspruch auch für ausländische Aktienempfehlungen, Derivate und Fondsempfehlungen wird daher grundsätzlich ausgeschlossen. Zwischen dem Leser und den Autoren bzw. der Redaktion kommt durch den Bezug der Investor Magazin -Publikationen kein Beratungsvertrag zustande, da sich unsere Empfehlungen lediglich auf das jeweilige Unternehmen, nicht aber auf die Anlageentscheidung, beziehen.

Die Investor Magazin -Publikationen stellen weder direkt noch indirekt ein Kauf- oder Verkaufsangebot für die behandelte(n) Aktie(n) noch eine Aufforderung zum Kauf oder Verkauf von Wertpapieren generell dar. Eine Anlageentscheidung hinsichtlich irgendeines Wertpapiers darf nicht auf der Grundlage dieser Publikation erfolgen. Investor Magazin ist nicht verantwortlich für Konsequenzen, speziell für Verluste, welche durch die Verwendung oder die Unterlassung der Verwendung aus den in den Veröffentlichungen enthaltenen Ansichten und Rückschlüsse folgen bzw. folgen könnten. Der Leser wird nachdrücklich aufgefordert, alle Behauptungen selbst zu überprüfen. Eine Anlage in die von uns vorgestellten, teilweise hochspekulativen Aktien sollte nicht vorgenommen werden, ohne vorher die neuesten Bilanzen und Vermögensberichte des Unternehmens bei der Securities and Exchange Commission (SEC) unter der Adresse [www.sec.gov](http://www.sec.gov) oder anderweitigen Aufsichtsbehörden zu lesen und anderweitige Unternehmensanalysen durchzuführen. Investor Magazin übernimmt keine Garantie dafür, dass der erwartete Gewinn oder die genannten Kursziele erreicht werden. Herausgeber und Mitarbeiter von Investor Magazin sind keine professionellen Investitionsberater.

Sie sollten sich vor jeder Anlageentscheidung (z.B. durch Ihre Hausbank oder einen Berater Ihres Vertrauens) weitergehend beraten lassen. Um Risiken abzufedern, sollten Kapitalanleger ihr Vermögen grundsätzlich breit streuen. Der Herausgeber hat keine Aktualisierungspflicht. Er weist darauf hin, dass Veränderungen in den verwendeten und zugrunde gelegten Daten und Tatsachen bzw. in den herangezogenen Einschätzungen einen Einfluss auf die prognostizierte Kursentwicklung oder auf die Gesamteinschätzung des besprochenen Wertpapiers haben können. Investor Magazin und/oder deren Eigentümer und Mitarbeiter können Long- oder Shortpositionen in den beschriebenen Wertpapieren und/oder Optionen, Futures und andere Derivate, die auf diesen Wertpapieren basieren, halten. Weiterhin dürfen Herausgeber, Inhaber und Autoren zu jeder Zeit Wertpapiere der vorgestellten Gesellschaften halten und behalten sich das Recht vor, zu jedem Zeitpunkt diese Wertpapiere zu kaufen oder verkaufen.

Da unsere Dienstleistungen des Finanzjournalismus und der Analyse für Aktienunternehmen und Kunden hier veröffentlicht werden und im Interessenkonflikt zur unabhängigen Analyse gedeutet werden müssen, teilen wir hiermit Folgendes mit: Es kann nicht ausgeschlossen werden, dass die auf der Webseite und Newsletter von Investor Magazin veröffentlichten Interviews und Analysen von den jeweiligen Unternehmen oder verbundenen Dritten in Auftrag gegeben und bezahlt worden sind. Investor Magazin und seine Mitarbeiter werden teilweise direkt oder indirekt für die Vorbereitung und elektronische Verbreitung der Veröffentlichungen und für andere Dienstleistungen von den besprochenen Unternehmen oder verbundenen Dritten mit einer Aufwandsentschädigung entlohnt. Diese Publikationen von Investor Magazin dürfen weder direkt noch indirekt in Großbritannien, in Japan, die USA oder Kanada oder an US-Amerikaner oder eine Person, die ihren Wohnsitz in Kanada oder Großbritannien hat, übermittelt werden, noch in deren Territorium gebracht oder verteilt werden. Die Veröffentlichungen von Investor Magazin dürfen in Großbritannien nur bestimmten Personen im Sinne des Financial Services Act 1986 zugänglich gemacht werden. Personen, die unsere Publikation erhalten, müssen diese und alle anderen Restriktionen beachten und sich hierüber entsprechend informieren. Werden diese Einschränkungen nicht beachtet, kann dies als Verstoß der jeweiligen Ländergesetze der genannten und analog dazu möglicherweise auch nicht genannten Länder gewertet werden.

## Keine Garantie für Kursprognosen

Bei aller kritischen Sorgfalt hinsichtlich der Zusammenstellung und Überprüfung unserer Quellen, wie

etwa SEC Filings, offizielle Firmen News oder Interviewaussagen der jeweiligen Firmenleitung, können wir keine Gewähr für die Richtigkeit, Genauigkeit und Vollständigkeit der in den Quellen dargestellten Sachverhalte geben. Auch übernehmen wir keine Garantie oder Haftung dafür, dass die von "Investor Magazin" oder deren Redaktion vermuteten Kurs oder Gewinnentwicklungen der jeweiligen Unternehmen erreicht werden.

## Keine Gewähr für Kursdaten

Für die Richtigkeit der auf der Internetseite und im Newsletter des "Investor Magazin" dargestellten Charts und Daten zu den Rohstoff-, Devisen- und Aktienmärkten wird keine Gewähr übernommen.

Hinweise der Bundesanstalt für Finanzdienstleistungsaufsicht

Weitere Hinweise, die dazu beitragen sollen, sich vor unseriösen Angeboten zu schützen finden Sie in Broschüren der BaFin (Links anbei):

Geldanlage – Wie Sie unseriöse Anbieter erkennen (pdf/113 KB):

[http://www.bafin.de/vb\\_geldanlage.pdf](http://www.bafin.de/vb_geldanlage.pdf)

Wertpapiergeschäfte – Was Sie als Anleger beachten sollten (pdf/326 KB):

[http://www.bafin.de/vb\\_wertpapiergeschaeft.pdf](http://www.bafin.de/vb_wertpapiergeschaeft.pdf)

## Haftungsbeschränkung für Links

Die Investor Magazin-Webseite und der Investor Magazin-Newsletter enthalten Verknüpfungen zu Websites Dritter ("externe Links"). Diese Websites unterliegen der Haftung der jeweiligen Betreiber. Der Anbieter hat bei der erstmaligen Verknüpfung der externen Links die fremden Inhalte daraufhin überprüft, ob etwaige Rechtsverstöße bestehen. Zu dem Zeitpunkt waren keine Rechtsverstöße ersichtlich. Der Anbieter hat keinerlei Einfluss auf die aktuelle und zukünftige Gestaltung und auf die Inhalte der verknüpften Seiten. Das Setzen von externen Links bedeutet nicht, dass sich der Anbieter die hinter dem Verweis oder Link liegenden Inhalte zu Eigen macht. Eine ständige Kontrolle dieser externen Links ist für den Anbieter ohne konkrete Hinweise auf Rechtsverstöße nicht zumutbar. Bei Kenntnis von Rechtsverstößen werden jedoch derartige externe Links unverzüglich gelöscht. Falls Sie auf einer Seite stoßen, deren Inhalt geltendes Recht (in welcher Form auch immer) verletzt, oder deren Inhalt (Themen) in irgendeiner Art und Weise Personen oder Personengruppen beleidigt oder diskriminiert verständigen Sie uns bitte sofort.

"Mit Urteil vom 12. Mai 1998 hat das Landgericht Hamburg entschieden, dass man durch die Ausbringung eines Links die Inhalte der gelinkten Seiten gegebenenfalls mit zu verantworten hat. Dies kann nur dadurch verhindert werden, dass man sich ausdrücklich von diesem Inhalt distanzieren. Für alle Links auf dieser Homepage gilt: Wir distanzieren uns hiermit ausdrücklich von allen Inhalten aller gelinkten Seiten auf der Investor Magazin-Webseite und im Investor Magazin-Newsletter und machen uns diese Inhalte nicht zu Eigen."

## Haftungsbeschränkung für Werbeanzeigen

Für den Inhalt von Werbeanzeigen auf der Investor Magazin Webseite oder im Investor Magazin-Newsletter ist ausschließlich der jeweilige Autor bzw. das werbetreibende Unternehmen verantwortlich, ebenso wie für den Inhalt der beworbenen Webseite und der beworbenen Produkte und Dienstleistungen. Die Darstellung der Werbeanzeige stellt keine Akzeptanz durch den Anbieter dar.

## Kein Vertragsverhältnis

Mit der Nutzung der Investor Magazin-Webseite und des Investor Magazin-Newsletters kommt keinerlei Vertragsverhältnis zwischen dem Nutzer und dem Anbieter zustande. Insofern ergeben sich auch keinerlei vertragliche oder quasivertragliche Ansprüche gegen den Anbieter.

## Urheber- und Leistungsschutzrechte

Auf der Investor Magazin-Webseite und des Investor Magazin-Börsenbrief und auf anderen Medien (z.B. Twitter, Facebook) veröffentlichte Inhalte unterliegen dem deutschen Urheber- und Leistungsschutzrecht. Jede vom deutschen Urheber- und Leistungsschutzrecht nicht zugelassene Verwertung bedarf der vorherigen schriftlichen Zustimmung des Anbieters oder jeweiligen Rechteinhabers. Dies gilt insbesondere für Vervielfältigung, Bearbeitung, Übersetzung, Einspeicherung, Verarbeitung bzw. Wiedergabe von Inhalten in Datenbanken oder anderen elektronischen Medien und Systemen. Inhalte und Rechte Dritter sind dabei als solche gekennzeichnet. Die unerlaubte Vervielfältigung oder Weitergabe einzelner Inhalte oder kompletter Seiten ist nicht gestattet und strafbar. Lediglich die Herstellung von Kopien und Downloads für den persönlichen, privaten und nicht kommerziellen Gebrauch ist erlaubt.

Links zur Website des Anbieters sind jederzeit willkommen und bedürfen keiner Zustimmung durch den Anbieter der Website. Die Darstellung dieser Website in fremden Frames ist nur mit Erlaubnis zulässig.

## Schutz persönlicher Daten

Die personenbezogenen Daten (z.B. Mail-Adresse bei Kontakt) werden nur von TK News Services UG (haftungsbeschränkt) / Investor Magazin oder von dem betreffenden Unternehmen zur Nachrichten- und Informationsübermittlung im Allgemeinen oder für das betreffende Unternehmen verwendet.

## TK News Services UG (haftungsbeschränkt)

Ohmstraße 65 | 60486 Frankfurt am Main

Tel: 069 - 175548320 | Fax: 069 - 175548329

E-Mail: [info@investor-magazin.com](mailto:info@investor-magazin.com)

Herausgeber: Kai Hoffmann

Redaktion: Kai Hoffmann, Tarik Dede (freier Redakteur)

**Kopie / elektronische Verbreitung nur mit ausdrücklicher Genehmigung des Verlags.**

## Kontakt