



INVESTOR MAGAZIN


MITTWOCH, 30. MÄRZ 2016 | AUSGABE 160



AKTIE DER WOCHE

AVNEL GOLD: AKTIE VOR ZÜNDUNG


Seite 2



NEWMARKET GOLD

SCHULDENFREI UND HUNGRIG

Seite 3



KAI HOFFMANN
Herausgeber

Sehr geehrte Abonnenten,

Wir hatten es Ihnen in unserer letzten Ausgabe bereits prophezeit, die **Federal Reserve** tritt auf die Bremse. Statt der bisher geplanten vier Zinsschritte soll es 2016 höchstens noch zwei geben. Gestern trat FED-Chefin **Janet Yellen** abermals vor die Öffentlichkeit und nahm den Anlegern bei Ihrer Rede vor dem Economic Club in New York erneut die Angst vor einer kurzfristigen Zinserhöhung. Man wolle in Anbetracht einer schwächelnden Weltwirtschaft nicht noch unnötig Öl ins

Feuer gießen. Dabei ist es vor allem die US-Wirtschaft, die weiterhin nicht in Fahrt kommt. So sieht es aktuell danach aus, dass die amerikanische Wirtschaftsleistung lediglich um 0,6% im ersten Quartal steigen könnte. Die Rahmenbedingungen hätten sich seit Dezember geändert. Zwar glaubt Yellen weiterhin an eine steigende Inflation in der nahen Zukunft, doch mögliche Zinserhöhungen werden erst später und dann sehr langsam kommen. Man behalte sich außerdem vor, im Falle eines erneuten Abschwungs, weitere Stimuli bereitzustellen. Wie nach Ihrer Rede vor zwei Wochen, schoss **Gold** deutlich nach oben. Auch der japanische **Yen** und der **Euro** konnten gegenüber dem **US-Dollar** zum Teil bis zu 1,5% zu legen. Nachhaltig war der explosionsartige Anstieg bei Gold vor 14 Tagen allerdings nicht. Auch heute sieht es so aus, als wäre der Fed-Effekt wieder am verpuffen. Es bedarf deutlicher Signale von Seiten der Wirtschaft, um Gold weiter anzuschieben.

Ob die Rallye bei den Goldproduzenten auch im zweiten Quartal weiter geht, werden die Produktions- und Finanzzahlen für das morgen endende Q1 beweisen müssen. Der durchschnittliche Goldpreis lag bei 1.181 US-Dollar und somit rund 80 US-Dollar höher als im Q4 2015.

Gute Geschäfte wünscht

Ihre Redaktion vom Investor Magazin

INHALTE

- 2 **Aktie der Woche:**
Avnel Gold
- 3 Newmarket schuldenfrei
- 3 Marathon Gold verlängert
Goldzone
- 5 **Gastbeitrag**
Fintechs - Hype oder Revolution
- 6 Grafik der Woche
- 6 Rohstoffpreise, Artikel anderer
Redaktionen
- 7 Empfehlungsliste Deutschland
- 8 Empfehlungsliste Rohstoffe
- 9 Disclaimer & Impressum

FOLGEN SIE UNS AUCH AUF



Facebook.com/
[investormagazin](https://www.facebook.com/investormagazin)



twitter.com/
[investormag](https://twitter.com/investormag)

AKTIE DER WOCHE - **ROHSTOFFE**

Avnel Gold: Hohe Erwartungen an neue Machbarkeitsstudie

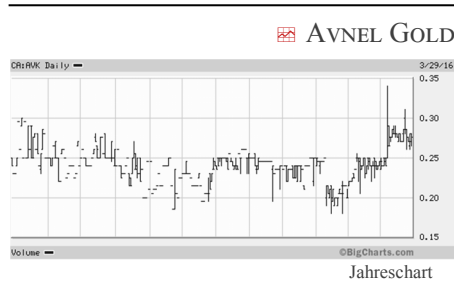
Text: Kai Hoffmann

Im Lauf des Monats April werden voraussichtlich zwei unserer Werte auf Grund von Übernahmen aus unserem Musterdepot verschwinden, **True Gold Mining** und **Lake Shore Gold**. Daher haben wir uns in den vergangenen Tagen nach Ersatz umgesehen, um die aufkommende Lücke zu schließen. Da wir in den letzten Monaten besonders gute Erfolge mit Pre-Development-Unternehmen, also Unternehmen, die kurz davor stehen, in Produktion zu gehen, feiern konnten, haben wir uns in dieser Nische abermals nach einem passenden Titel umgeschaut. Fündig geworden sind wir dabei auf unserer Empfehlungsliste. Mit **Avnel Gold** stellen wir Ihnen heute also keine gänzlich neue Aktie vor. Doch der Zeitpunkt könnte durchaus günstig sein, den Wert nochmals näher zu beleuchten.

Es gilt die PEA zu schlagen

Treue Leser des *Investor Magazins* wissen warum wir Avnel Gold bereits seit genau einem Jahr (Erstvorstellung am 01.04.2015; Performance +27,3%) auf unserer Empfehlungsliste führen. Die Wirtschaftlichkeit des Kalana-Projektes hat weltweit nur wenig Konkurrenz und die Daten einer ersten vorläufigen Wirtschaftlichkeitsstudie (engl. PEA) aus dem Jahr 2014 hatten uns mehr als überzeugt. So liegt der IRR laut PEA bei satten 59% nach Steuern und der Net-Present-Value mit einem Discount von 10% gerechnet bei 206 Mio. US-Dollar. Auch die All-In Produktionskosten von 610 US-Dollar je Unze Gold wissen zu gefallen. Die im März 2014 veröffentlichte Studie rechnete übrigens mit einem Goldpreis von 1.110 US-Dollar je Unze. Selbst wenn Gold auf 900 US-Dollar fallen sollte, läge der IRR noch bei 33%. Auch die Baukosten, also der CAPEX, fielen mit 147 Mio. US-Dollar über-

schaubar aus. Des Weiteren plante man damals jährlich bis zu 135.000 Unzen Gold zu produzieren, eine Größe, die das Projekt auch für die sogenannten Majors, also größeren Goldproduzenten interessant macht.



Aktien-Info		Kaufen	
Akt. Kurs	0,28 \$	KGV 16/17	-
Börsenwert	83,7 Mio. \$	ISIN	GB00B09Y5410
Erstempfehlung	01.04.15	Kursentw.	27,3%

Länderrisiko ein Thema

Mali steht seit geraumer Zeit im Fokus islamistischer Aktivitäten. In 2012 fiel der Norden des Landes sogar in deren Hände, ehe dieser Teil des Landes mit Hilfe Frankreichs zurückerobert werden konnte. Das Kalana-Projekt von Avnel Gold befindet sich wie auch das Fekola-Projekt von **B2Gold** im Süden des Landes und somit im sicheren Teil. Erst im Sommer 2014 zahlte B2Gold rund 570 Mio. US-Dollar für die Übernahme von **Papillon Resources**, um Fekola zu erhalten. Auch **Randgold Resources** betreibt in dem Land zwei seiner Goldminen. Die

Loulo-Mine produzierte in 2014 satte 640.000 Unzen Gold.

Machbarkeitsstudie steht an

Doch noch einmal zurück zur Wirtschaftlichkeit des Kalana-Projektes von Avnel Gold. Wir rechnen in Kürze mit der Veröffentlichung einer finalen Machbarkeitsstudie. Basierend auf den Ergebnissen wird das Management dann eine Produktionsentscheidung treffen. Seit Veröffentlichung der PEA im März 2014 konnte Avnel nicht nur die Ressource selbst verbessern, sondern auch in metallurgischen Tests die Goldgewinnung steigern. Den größten Einfluss auf die Wirtschaftlichkeit dürfte allerdings der gestiegene Goldpreis haben. Wir rechnen daher in der Machbarkeitsstudie abermals mit einem IRR von über 50% nach Steuern. Die Veröffentlichung der Studie sollte der Aktie deutlich mehr Aufmerksamkeit garantieren. Im Vergleich zur Peer Group, wie zum Beispiel **Kaminak Gold** (37% IRR, CAPEX 317 Mio. CAD) mit einer Bewertung von rund 260 Mio. CAD, hat Avnel mit einer Bewertung von aktuell 84 Mio. CAD Nachholbedarf. Wir rechnen mit der Veröffentlichung der neuen Studie nun täglich, **deshalb kaufen wir heute zur Eröffnung in Toronto 50.000 Aktien mit Limit 0,28 CAD für unser Musterdepot. Neuleser steigen auf akt. Niveau und bei 0,26 CAD ein. Stopp: 0,16 CAD.** ◀



Quelle: Avnel Gold

ROHSTOFFWERTE IM FOKUS

NEWMARKET GOLD

Wandelanleihe wird eingelöst, schuldenfrei

☒ **Newmarket Gold** ist seit heute quasi schuldenfrei. Am Vormittag meldete unser Empfehlungs- und Musterdepotwert den Wandel eines Großteils der am 30. April 2018 auslaufenden Anleihe in Aktien. So werden 34,29 Mio. CAD der insgesamt 34,5 Mio. CAD umgewandelt. Im Zuge der Wandlung wird Newmarket rund 24,7 Mio. neue Aktien ausgeben. Nach Abschluss der Transaktion wird das Unternehmen rund 174,7 Mio. Aktien ausstehen haben. Die Anleihe war mit 8% verzinst und die Ablösung verschafft Newmarket finanziell einiges an Spielraum. Zumal man weiterhin auf 36 Mio. CAD an Barreserven sitzt.

Bereits letzte Woche hatten wir Ihnen in einem Feldversuch via Facebook Live-Video von Newmarkets Ressourcenupdate berichtet (Link: <https://www.facebook.com/InvestorMagazin/videos>). Insbesondere auf der Flagg-schiffmine Fosterville in Australien

konnten die Reserven um 34% angehoben werden. Der Goldgehalt stieg dabei ebenfalls um 25% auf 6,95 g/t. Die Steigerung des Goldgehaltes könnte zudem dazu führen, dass Newmarket die eigene Guidance für 2016 schlagen könnte. Die jüngsten Bohrergebnisse aus 2016 von der Phoenix-Zone sind hierbei noch gar nicht eingerechnet. Bei der neuen Ressourcenkalkulation berief man sich nur auf die bis Ende 2015 vorliegenden Informationen. Am 29.02. veröffentlichte Newmarket bekanntlich Ergebnisse von bis zu 12,75 g/t Gold über eine Länge von 5,9 Metern. Halten Sie Ausschau nach weiteren Bohrergebnissen diesen Kalibers. Neben der operativen Performance sollten diese ebenfalls den Aktienkurs antreiben können. Noch hat Newmarket deutliches Aufholpotential gegenüber der Peer Group. Newmarket CEO **Doug Forster** hat jüngst in einem Interview bestätigt, dass man Ausschau nach weiteren Übernah-

mezielen halte. Ziel sei es einen neuen Mid-Tier-Produzenten zu schaffen, der jährlich rund 400.000 bis 500.000 Unzen Gold produzieren wird. Der Fokus liege hierbei auf Nordamerika und Australien, so Forster weiter. Finanziellen Spielraum hat man sich ja nun auch geschaffen. **Wir liegen bei Newmarket im Musterdepot mit 106% im Plus. Für langfristig orientierte Investoren ist ein Einstieg auch jetzt noch interessant.** (kh) ◀



MARATHON GOLD

Bohrerergebnisse belegen Potential in Neufundland

☒ Seit unserem ersten Treffen mit **Marathon Gold** Geologin Sherry Dunsworth auf dem **Precious Metals Summit** in Beaver Creek vergangenen September, haben wir den kleinen Explorer auf der Watchlist. Mit einer aktuellen Marktkapitalisierung von gerade einmal 19 Mio. CAD notiert der Titel wieder auf dem Niveau von vor 6 Monaten. Nicht nur deshalb ist die Aktie einen Blick für risikoaffine Anleger im Rohstoffbereich wert.

Heute Vormittag deutscher Zeit veröffentlichte Marathon Gold weitere Bohrergebnisse aus den laufenden Aktivitäten in Neufundland. Das jüngste Bohrprogramm umfasste insgesamt 13 Bohrungen auf dem Valentine Gold Camp. Diese sind mit relativ großem Abstand von einander niedergebracht worden, um die Länge der vorhandenen Mineralisierung unter Gelände zu testen, dass im Sommer zu sumpfig für

Bohrungen gewesen wäre. Hierbei durchschnitt man erfolgreich mineralisierte Zonen rund 800 Meter südwestlich der in 2015 niedergebrachten Bohrungen. Der komplette Streich erstreckt sich jetzt über eine Länge von 1,7km. Die Bohrungen durchschnitt dabei bis zu 5,11 g/t Gold über eine Länge von 2,1 Metern. Der Fokus der nächsten Bohrungen liegt nun darauf das Gebiet rund 450 Meter entlang des Streiches in südwestlicher Richtung, abgehend von der bekannten Ressourcenzone mit Hilfe von sogenannten Infill-Bohrungen näher zu definieren. Marathon verfügt hier bereits über rund 1 Mio. Unzen Gold mit einem Gehalt von 2,6 g/t in der Measured & Indicated Kategorie.

Zum 30.09.15 verfügte Marathon über 2,5 Mio. CAD. Im November sammelte man erfolgreich weitere 1,1 Mio. CAD. Auf Grund der Aktivitäten auf dem Projekt gehen wir davon aus, dass

derzeit noch rund 2 Mio. CAD in der Kasse liegen dürften. Eine kleinere Finanzierungsrunde von bis zu 2 Mio. CAD halten wir daher in naher Zukunft für realistisch. **Wir halten den Titel langfristig für interessant, raten allerdings nur sehr risikoaffinen Investoren bereits jetzt zum Einstieg. Alle anderen warten ab. Eine PEA (Wirtschaftlichkeitsstudie) ist für Ende 2016 geplant.** (kh) ◀



Folgen Sie dem
Investor Magazin
auch auf



facebook.com/
[investormagazin](https://www.facebook.com/investormagazin)



twitter.com/
[investormag](https://twitter.com/investormag)

Erhalten Sie tagesaktuell
noch mehr Informationen,
Statistiken, Charts & Links

GASTBEITRAG

Fintech: Hype oder Revolution?

Text: Philipp Haas, Gastautor

Das Hypewort *Fintech* ist seit einigen Jahren in aller Munde, nicht nur in der Startupszene, sondern in der gesamten Investmentbranche. Fintech, zusammengesetzt aus Finanzen und Technologie, bedeutet das die angeschlagene Bankenbranche die nächste Industrie ist, die durch die digitale Revolution "disrupted" wird. Nicht nur jüngere Menschen waren seit Jahren nicht mehr in einer Bankfiliale, die oft an Reisebüros zur Jahrtausendwende erinnern, allerdings haben es auch viele etablierte Anbieter geschafft günstige und effiziente online Direktbanken zu etablieren.

Die Fintechs der neuen Generation sind einerseits alter Wein in neuen Schläuchen, andererseits gehen sie aber auch lukrative Nischen der Banken direkt an, sei es beim Thema Kredite mit P2P Lending, Zahlungsabwicklung und günstiger und schnellerer Überweisung von Zahlungen. Zwar können die meisten Privatanleger nicht in Startups investieren, aber einige der erfolgreichsten Konzepte, sind bereits auch an der Börse vorhanden.

Dazu gehört die günstigere und schnellere Alternative zu Kredithaien, die sich langsam zur mobilen Bank weiterentwickeln, wie der finnische Anbieter **Ferratum** oder die Kanadier von **Mogo**. Auch die weltgrößte P2P Kreditplattform, wo Anleger direkt in Kreditprojekte anderer Menschen und Firmen investieren können, ist bereits mit **Lending Club** an der Börse. Dieses Geschäftsmodell hat wirklich das Potenzial die Bankenwelt zu revolutionieren, da die Kreditabwicklung einfacher, kostengünstiger, risikofreier und günstiger ist, was auch für den mehr auf Firmen fokussierten Konkurrenten **On Deck** gilt. Auch das sich von **eBay** losgesagte **PayPal** ist eine Fintech-Aktie und die wohl wertvollste auf der Welt, die im-

mer mehr Zahlungen von Onlineshops abwickelt und zunehmend auch selber Kredite vergibt. **PayPal** profitiert dabei von starken Netzwerkeffekten bei einem sehr attraktiven, wenn auch umkämpften Geschäftsmodell, da man bei jeder Onlinetransaktion verdient.

Um in Fintech-Aktien zu investieren, muss man aber nicht ins Ausland gehen, da sich auch schon länger am Markt etablierte börsennotierte Unternehmen in Deutschland zu Fintech-Titeln entwickelt haben. Dazu gehört beispielsweise **Hypoport**, die einen Baufinanzierungsmarktplatz betreiben, der von immer mehr Banken, Sparkassen und Volksbanken genutzt wird und das Unternehmen so vom steigenden Volumen der Baufinanzierungen aufgrund der niedrigen Zinsen profitiert. Auch der alternative Handelsmarktplatz **Lang und Schwarz** kann in diese Kategorie fallen, da er die innovativen **Wikifolio**-Produkte imitiert und abwickelt, denen ebenfalls sehr großes Potenzial zugetraut wird und die Aktie auch noch dafür sehr fair bewertet erscheint. Das Buzzword im Namen hat die **Fintech Group AG**, die beispiels-

weise den online Broker für **Flatex** betreibt, aber auch weitere Angebote rund um innovative Finanzdienstleistungen im Portfolio hat. Auch das **TecDax** Schwergewicht **Wirecard** darf in dieser Liste nicht fehlen.

Wie bei jedem Hype ist es wohl auch bei Fintechs so, dass die stark gestiegenen Erwartungen anfangs nicht erfüllt werden können, sich aber dann im Nachgang mehr und mehr Dinge evolutionär durchsetzen. Für Anleger ist wohl die sinnvollste Strategie auf innovative, aber trotzdem etablierte und profitable Firmen zu setzen, da die Finanzbranche auch von Vertrauen und dem Verstehen von Regulatorischen Anforderungen lebt. Diese sind zum Glück meist börsennotiert. Bei traditionellen Banken sollte man aber vorsichtig sein, da diese, wie Energieversorger, meist nicht auf die Umstellung vorbereitet sind. ◀

Philipp Haas ist Gründer des Anlageportals für Selbstentscheider www.investresearch.net



Quelle: pixabay - van marciano

MUSTERDEPOTS

DEUTSCHLAND

Bei **BB Biotech** fand am 17. März die Hauptversammlung statt. Für die Aktionäre gab es eine Dividende von 14,50 CHF je Aktie, also umgerechnet 13,29 Euro. Unsere Liquidität erhöht sich dadurch um 589,05 Euro. Zudem wurde für die Aktie ein Aktiensplit im Verhältnis 1:5 durchgeführt, so dass unsere Stückzahl im Musterdepot steigt, der Kurs aber sinkt. Das Papier wird also rein optisch billiger. Bitte beachten Sie, dass wir auch de Stopp angepasst haben.

STÜCKE	AKTIE	ISIN	KAUF-DATUM	KAUF-KURS	AKTUELLER KURS	GESAMT-WERT IN EURO	ENTWICK-LUNG	STOPP-LOSS	VOTUM
450	W&W	DE0008051004	10.09.2015	16,04 €	19,18 €	8.631,00	19,6%	16,00 €	Kaufen
1100	Bastei-Lübbe	DE000A1X3YY0	03.09.2015	7,20 €	7,30 €	8.030,00	1,4%	6,00 €	Kaufen
3500	WCM	DE000A1X3X33	26.11.2015	2,26 €	3,09 €	10.815,00	36,7%	2,11 €	Kaufen
100	RTL Group	LU0061462528	03.12.2015	81,77 €	74,75 €	7.475,00	-8,6%	67,00 €	Kaufen
225	BB Biotech	CH0038389992	17.02.2016	43,00 €	42,05 €	9.461,25	-2,2%	35,20 €	Kaufen
1000	RIB Software	DE000A0Z2XN6	17.02.2016	9,52 €	9,57 €	9.570,00	0,5%	8,75 €	Kaufen bis €9,20
SUMME AKTIENBESTAND						53.982,25			
LIQUIDITÄT						45.007,90			
DEPOTWERT / VERÄNDERUNG SEIT 01.01.2016						99.790,60	-0,6%		
VERÄNDERUNG SEIT AUFLAGE AM 21.05.2015							-1,0%		

ROHSTOFFE

Eigentlich müssten wir uns bei **True Gold Mining** von einige Aktien trennen. Der Depotanteil ist mittlerweile auf knapp 13% angestiegen. Da jedoch am 21. April die Abstimmung über den Zusammenschluss mit **Endeavour Mining** ansteht - wir gehen davon aus, dass die Aktionäre den Deal durchwinken werden - ziehen wir lediglich unseren Stoppkurs abermals nach. Neuer Stopp: 0,45 CAD. + + + **VERKAUF:** Bei **Lake Shore Gold** findet die Aktionärsabstimmung über den Zusammenschluss mit **Tahoe Resources** am morgigen Mittwoch statt. Da wir Tahoe Resources aktuell noch nicht einschätzen können, haben wir uns entschieden unsere Position in Lake Shore heute zur Markteröffnung in Toronto zu liquidieren. Wir verkaufen unsere 10.000 Aktien mit Limit 2 CAD. Dadurch sollten uns liquide Mittel in Höhe von rund 13.500 Euro zu fließen. + + + **NEU-AUFNAHME:** Wir nehmen heute die Aktie von **Avnel Gold** neu in unser Musterdepot auf. Wir stellen eine Order für 50.000 Aktien zu 0,275 CAD in Toronto zur Markteröffnung ein. Weitere Details zu Avnel Gold finden Sie auf Seite 2.

STÜCKE	AKTIE	ISIN	KAUF-DATUM	KAUF- PREIS HEIMAT- BÖRSE	KAUF- PREIS IN EURO*	AKT. KURS HEIMAT- BÖRSE	GESAMT- WERT IN EURO	ENTWICK- LUNG IN %	STOPP-LOSS	VOTUM
50.000	True Gold Mining	CA89783T1021	29.07.2015	0,20	0,15	0,50	16942,50	132,4%	0,45 \$	Halten
27.500	AuRico Metals	CA05157J1084	29.07.2015	0,53	0,39	0,75	13977,56	32,0%	0,53 \$	Kaufen
10.000	Newmarket Gold	CA65158R1038	29.07.2015	1,09	0,77	2,35	15925,95	106,8%	1,30 \$	Teilverkauf
10.000	Lake Shore Gold	CA5107281084	29.07.2015	1,12	0,78	2,08	14096,16	80,7%	1,65 \$	VERKAUFEN
9.000	Fission Uranium	CA33812R1091	09.12.2015	0,60	0,40	0,67	4086,53	13,1%	0,45 \$	Kaufen
2.000	Kirkland Lake Gold	CA49740P1062	27.01.2016	4,85	3,17	8,68	11764,87	85,6%	6,75 \$	Kaufen
1.750	Silver Standard Re- sources	CA82823L1067	27.01.2016	5,80	3,79	7,50	8894,81	34,1%	6 \$	Halten
2.000	Syrah	AU000000SYR9	27.01.2016	3,59	2,33	3,91	5291,79	13,7%	3,20 \$	Spek. Kaufen
30.000	Strategic Metals	CA8627582080	03.02.2016	0,26	0,17	0,36	7319,16	43,6%	0,29 \$	Kaufen
50.000	Avnel Gold	GB00B09Y5410	30.03.2016			0,28				Kaufen
SUMME AKTIENBESTAND							98299,34			
LIQUIDITÄT							34098,21			
DEPOTWERT / VERÄNDERUNG SEIT 01.01.2016							132397,55	32,4%		
VERÄNDERUNG SEIT AUFLAGE AM 20. MAI 2015								36,9%		


*Umrechnungskurs: 1 CAD = 0,6777 Euro; 1 AUD = 0,6727 Euro

GRAFIK DER WOCHE

Süßwarenindustrie produziert 200 Millionen Osterhasen

62 Prozent der Deutschen verschenken zu Ostern Süßigkeiten. Entsprechend finden **Schoko-Hasen** reißenden Absatz.

In Deutschland hergestellte Osterhasen



89 Mio. der für das Osterfest 2016 produzierten Häschen werden **exportiert**. Der Osterhase schlägt den **Weihnachtsmann** übrigens locker. So wurden zu Weihnachten 2015 hierzulande "nur" **144 Mio. Schoko-Nikoläuse** produziert.

Obwohl die Osterfeiertage nun vorbei sind, wollen wir Ihnen diese interessante Grafik nicht vorenthalten. Der Schoko-Osterhase schlägt den Schoko-Weihnachtsmann um längen. Während in Deutschland jährlich rund 200 Mio. Schokohasen produziert werden, kommt der Schokonikolaus lediglich auf 144 Mio. Einheiten in 2015. Ob das an der Konkurrenz durch Domino-Steine, Spekulatius und anderen Leckereien liegt ist nicht überliefert. Übrigens, 89 Mio. der Osterhasen werden exportiert.

Quelle: Manager Magazin & Statista



Quellen: BDSI, RetailMeNot



ROHSTOFFPREISE

	AKTUELLER PREIS	PREIS AM 31.12.2015	DIFFERENZ
Gold (US\$ / Feinunze)	1241,63	1061,40	17%
Silber (US\$ / Feinunze)	15,42	13,86	11%
Platin (US\$ / Feinunze)	971,50	892,25	9%
Palladium (US\$ / Feinunze)	577,00	563,40	2%
Öl (Brent; US\$ / Barrel)	40,42	37,60	8%
Aluminium (US\$ / Tonne)	1501,76	1507,00	0%
Blei (US\$ / Tonne)	1744,00	1782,00	-2%
Kupfer (US\$ / Tonne)	4939,50	4691,50	5%
Nickel (US\$ / Tonne)	8570,00	8830,00	-3%
Zink (US\$ / Tonne)	1776,65	1609,00	10%
Zinn (US\$ / Tonne)	17370,00	14600,00	19%
Mais (US\$ / Scheffel)	3,73	3,59	4%
Baumwolle (US\$ / Pfund)	0,58	0,63	-8%
Holz (US\$ / 1.000 Board Feet)	312,90	257,60	21%
Kaffee (US\$ / Pfund)	1,28	1,27	1%
Kakao (GBP / Tonne)	2184,00	2262,00	-3%
Raps (EUR / Tonne)	368,00	374,00	-2%
Orangensaft (US\$ / Pfund)	1,37	1,40	-2%
Weizen (EUR / Tonne)	158,75	173,50	-9%
Zucker (US\$ / Pfund)	0,16	0,15	7%
Milch (US\$ / 100 Pfund)	13,77	13,56	2%
Mastrind (US\$ / Pfund)	1,56	1,67	-7%
Sojabohnen (US\$ / Scheffel)	9,16	8,71	5%

Stand: 16.03.2016; Quelle: eigene Recherche

PRESSESCHAU

MANAGER MAGAZIN

Nachdem er mit seinen Handrocknern und beutellosen Staubsaugern die Welt erobert hat, widmet sich der britische Vorzeige-Unternehmer James Dyson nun offenbar einem neuen, ziemlich ehrgeizigen Projekt: Dem Bau eines Elektroautos.

Mehr unter: <http://ow.ly/104D5m>

HEISE

Elektrobus in Uganda fährt mit der Kraft der Sonne - Bisher prägten Linienbusse mit Dieselmotoren, Mini-bus-Taxis und zweisitzige Motorräder das Straßenbild der Hauptstadt Ugandas. Der Kayoola soll das künftig ändern.

Mehr unter: <http://ow.ly/104Dyz>

HANDELSBLATT

Kauft Wohnungen, weil Eigentum erschwinglicher ist als Miete zahlen, lautet ein Fazit des Kölner Instituts der deutschen Wirtschaft. Und dies, obwohl Mieten im Verhältnis zum Einkommen günstiger ist als vor fünf Jahren.

Mehr unter: <http://ow.ly/104DLz>

EMPFEHLUNGLISTE **DEUTSCHLAND**

Über die Osterwoche entwickelten sich unsere Empfehlungswerte hervorragend. Bemerkenswert sind die neuen Höchststände bei **Helma Eigenheimbau**, **bet-at-home** und **Aurelius**. + + + Nicht gut lief es bei unserem „Hot Stock“ **DGI**. Da wurden kräftig Aktien auf den Markt geworfen, so dass das Papier unter unseren Stopp fiel. Fundamental hat sich an unserer Einschätzung nichts geändert. + + + Bei **Publity** haben wir wegen der Dividendenausschüttung den Stopp leicht nach unten angepasst.

WERT	ISIN	ERST- EMPFEHLUNG	LETZTES UPDATE	EINSTIEGS- KURS	AKTUELLER KURS	ENTWICKLUNG	STOPP	VOTUM
Helma Eigenheimbau	DE000A0EQ578	13.03.2013	09.03.2016	13,19 €	51,42 €	289,8%	34,00 €	Kaufen bis €43,50
bet-at-home.com	DE000A0DNAY5	29.01.2014	09.03.2016	32,70 €	122,75 €	275,4%	80,00 €	Kaufen bis €100
BMP Holding	DE0003304200	17.02.2016	09.03.2016	0,66 €	0,85 €	28,8%	0,65 €	Kaufen bis €0,80
OTI Greentech	DE000A0HNE89	02.03.2016	-	0,74 €	0,78 €	5,4%	0,50 €	Nachkauf bei 0,66
W&W	DE0008051004	27.05.2015	02.03.2016	17,60 €	19,18 €	9,0%	16,00 €	Kaufen
Gamigo-Anleihe	DE000A1TNJY0	24.09.2014	17.02.2016	56,58%	90,50%	60,0%	75,00%	spekulativ Kaufen
VST Anleihe	DE000A1HPZD0	28.05.2014	17.02.2016	77,50%	63,00%	-18,7%		-spekulativ Kaufen
Publity	DE0006972508	10.06.2015	10.02.2016	26,00 €	34,60 €	33,1%	31,00 €	Kaufen bis €38,75
GK Software	DE0007571424	21.01.2015	03.02.2016	32,55 €	44,90 €	37,9%	31,50 €	Kaufen bis € 36,50
WCM	DE000A1X3X33	15.07.2015	03.02.2016	2,11 €	3,09 €	46,4%	2,11 €	Kaufen
Surteco	DE0005176903	27.01.2016	-	20,00 €	21,89 €	9,5%	16,90 €	Kaufen
Constantin Medien	DE0009147207	16.12.2015	23.12.2015	1,53 €	2,02 €	32,0%	1,25 €	Nachkauf bei €1,67
M.A.X. Automation	DE0006580905	03.06.2015	02.12.2015	5,05 €	5,65 €	11,9%	4,75 €	Kaufen
Aurelius	DE000A0JK2A8	16.04.2014	18.11.2015	23,20 €	52,78 €	127,5%	35,00 €	Halten
Westag & Getalit Vz.	DE0007775231	10.09.2014	18.11.2015	19,00 €	17,70 €	-6,8%	16,00 €	Kaufen bis €19,50
Freenet	DE000A0Z2ZZ5	23.01.2013	18.11.2015	12,35 €	26,53 €	114,8%	25,00 €	Halten
Centrotec	DE0005407506	16.09.2015	-	13,75 €	14,10 €	2,5%	10,25 €	Kaufen

EMPFEHLUNGLISTE **ROHSTOFFE**

Die Rallye nimmt kein Ende. Für zusätzlich Treibstoff sorgte gestern Janet Yellen. Die Fed-Chefin nahm Investoren die Angst vor einer kurzfristigen Zinserhöhung mit der Begründung, dass die Wirtschaft doch noch nicht so rund laufe wie erwartet. Größte Gewinner seit der letzten Ausgabe vor zwei Wochen sind **Cordoba Minerals** (+25%) und **Golden Queen Mining** (+23,4%). Cordoba schoss zwischenzeitlich auf 0,57 CAD, ein Plus von 307% seit Einstieg. Bei beiden Werten werden wir auch unsere Stoppkurse anpassen. Bei Cordoba ziehen Sie Ihren Stopp bitte auf 0,30 CAD nach und bei Golden Queen auf 1,30 CAD. + + + **Avnel Gold** stellen wir Ihnen auf Seite 2 abermals als Aktie der Woche vor.

WERT	ISIN	ERST- EMPFEHLUNG	LETZTES UPDATE	EINSTIEGS- KURS	AKTUELLER KURS	ENTWICKLUNG	STOPP	VOTUM
Orex Minerals	CA68616X1006	16.03.2016	-	\$ 0,40	\$ 0,45	12,5%	0,24 \$	Kaufen \$0,40/0,36
Avnel Gold	GB00B09Y5410	01.04.2015	30.03.2016	\$ 0,22	\$ 0,28	27,3%	0,13 \$	Kaufen
Cordoba Minerals	CA21852Q4043	28.10.2015	16.03.2016	\$ 0,14	\$ 0,45	221,4%	0,25 \$	Spek. Kaufen \$0,15/0,13
AuRico Metals	CA05157J1084	15.07.2015	16.03.2016	\$ 0,53	\$ 0,75	42,9%	0,45 \$	Kaufen
Golden Queen Mining	CA38115J1003	02.09.2015	16.03.2016	\$ 0,77	\$ 1,90	146,8%	0,90 \$	Kaufen \$0,80/0,74
Silver Standard Resources	CA82823L1067	16.12.2015	09.03.2016	\$ 5,80	\$ 7,50	29,3%	6,50 \$	Halten
True Gold Mining	CA89783T1021	22.10.2014	09.03.2016	\$ 0,28	\$ 0,50	78,6%	0,42 \$	Kaufen
Newmarket Gold	CA65158R1038	01.07.2015	02.03.2016	\$ 1,09	\$ 2,35	116,3%	1,30 \$	Kaufen
Lake Shore Gold	CA5107281084	11.03.2015	10.02.2016	\$ 0,88	\$ 2,08	136,4%	1,65 \$	Halten
Fission Uranium	CA33812R1091	09.12.2015	10.02.2016	\$ 0,60	\$ 0,67	11,7%	0,45 \$	Halten
Strategic Metals	CA8627582080	28.10.2015	03.02.2016	\$ 0,27	\$ 0,36	33,3%	0,18 \$	Kaufen \$0,29/0,25
Kirkland Lake Gold	CA49740P1062	15.07.2015	20.01.2016	\$ 5,05	\$ 8,68	71,9%	5,45 \$	Halten
Deutsche Rohstoff	DE000A0XYG76	08.07.2015	23.12.2015	15,85 €	15,05 €	-5,0%	12,00 €	Kaufen €16,60/15,60
Red Eagle Mining	CA7565662045	10.09.2014	23.09.2015	\$ 0,26	\$ 0,45	75,3%	0,23 \$	Kaufen
Kirkland Lake Gold 7,5%	CA49740PAC01	18.03.2015	22.07.2015	90,15%	103,00%	14,3%		Halten

DISCLAIMER

Interessenskonflikt

Unser verantwortlicher Herausgeber TK News Services UG (haftungsbeschränkt) hat gegebenenfalls ein Vertragsverhältnis mit den auf investor-magazin.de sowie im Investor Magazin Börsenbrief vorgestellten Unternehmen und wird hierfür unter Umständen vergütet. Wir werden Sie jeweils detailliert in dem Börsenbrief informieren, bei welchem von uns vorgestellten Unternehmen aus der Rohstoffbranche ein Interessenskonflikt besteht, und wir hierfür unter Umständen vergütet werden.

Grundsätzlicher Hinweis auf mögliche Interessenskonflikte gemäß Paragraph 34 WpHG i.V.m.

FinAnV:

TK News Services UG (haftungsbeschränkt) oder Mitarbeiter, Berater und freie Redakteure des Unternehmens können jederzeit Long- oder Shortpositionen an allen vorgestellten Unternehmen halten, eingehen oder auflösen. Das gilt ebenso für Optionen und Derivate, die auf diesen Wertpapieren basieren. Die daraus eventuell resultierenden Wertpapiertransaktionen können unter Umständen den jeweiligen Aktienkurs des Unternehmens beeinflussen. Von denen in dieser Ausgabe vorgestellten Unternehmen bestehen Interessenskonflikte oder halten Mitarbeiter, Berater, freie Redakteure oder das Unternehmen selbst Positionen bei:

- keine

Risikohinweis und Haftungsausschluss

Jedes Investment in Wertpapiere ist mit Risiken behaftet. Aufgrund von politischen, wirtschaftlichen oder sonstigen Veränderungen kann es zu erheblichen Kursverlusten, im schlimmsten Fall sogar zum Totalverlust kommen. Insbesondere Investments in (ausländische) Nebenwerte sowie Small- und Microcap-Unternehmen, sind mit einem überdurchschnittlich hohen Risiko verbunden. So zeichnet sich dieses Marktsegment durch eine besonders große Volatilität aus und bringt die Gefahr eines Totalverlustes des investierten Kapitals mit sich.

Weiterhin sind Small- und Micro-Caps oft sehr marktent und wir raten Ihnen ausdrücklich, jede Order streng zu limitieren. Eine Investition in Wertpapiere mit geringer Liquidität und niedriger Börsenkapitalisierung ist höchst spekulativ und stellt ein sehr hohes Risiko dar. Aufgrund des spekulativen Charakters der dargestellten Unternehmen, ist es durchaus möglich, dass bei Investitionen Kapitalminderungen bis hin zum Totalverlust, eintreten können. Engagements in den Publikationen der von Investor Magazin vorgestellten Aktien bergen zudem teilweise Währungsrisiken. Die Publikationen von Investor Magazin dienen ausschließlich zu Informationszwecken.

Die veröffentlichten Informationen geben lediglich einen Einblick in die Meinung der Redaktion bzw. Dritter zum Zeitpunkt der Publikationserstellung. Autoren und Redaktion können deshalb für Vermögensschäden unter keinen Umständen haftbar gemacht werden. Alle Angaben sind ohne Gewähr, wir versichern aber, dass wir uns nur Quellen bedienen, die wir zum Zeitpunkt der Erstellung für zuverlässig und vertrauenswürdig halten. Obwohl die in den Analysen und Markteinschätzungen von Investor Magazin enthaltenen Wertungen und Aussagen mit der angemessenen Sorgfalt erstellt wurden, übernehmen wir keinerlei Verantwortung oder Haftung für Richtigkeit, Fehler, Genauigkeit, Vollständigkeit und Angemessenheit der dargestellten Sachverhalte, Versäumnisse oder falsche Angaben. Dies gilt ebenso für alle von unseren Gesprächspartnern in den Interviews geäußerten Darstellungen, Zahlen, Planungen und Beurteilungen sowie alle weiteren Aussagen.

Die Hintergrundinformationen, Markteinschätzungen und Wertpapieranalysen, die Investor Magazin auf seiner Webseite veröffentlicht, stellen weder ein Kauf- oder Verkaufsangebot für die behandelten Wertpapiere noch eine Aufforderung zum Kauf oder Verkauf von Wertpapieren im allgemeinen dar. Den Ausführungen liegen Quellen zugrunde, die der Herausgeber zum Zeitpunkt der Veröffentlichung der Beiträge für vertrauenswürdig erachtet. Dennoch ist die Haftung für Vermögensschäden, die aus der Heranziehung der Ausführungen bzw. der Aktienbesprechungen für die eigene Anlageentscheidung möglicherweise resultieren können, kategorisch ausgeschlossen. Wir geben zu bedenken, dass Aktien grundsätzlich mit Risiko verbunden sind. Jedes Geschäft mit Optionsscheinen, Hebelzertifikaten oder sonstigen Finanzprodukten ist sogar mit äußerst großen Risiken behaftet. Aufgrund von politischen, wirtschaftlichen oder sonstigen Veränderungen kann es zu erheblichen Kursverlusten, im schlimmsten Fall zum Totalverlust des eingesetzten Kapitals kommen. Bei derivativen Produkten ist die Wahrscheinlichkeit extremer Verluste mindestens genauso hoch wie bei Small- und Micro Cap Aktien, wobei auch die großen in- und ausländischen Aktienwerte schwere Kursverluste bis hin zum Totalverlust erleiden können. Jeglicher Haftungsanspruch auch für ausländische Aktienempfehlungen, Derivate und Fondsempfehlungen wird daher grundsätzlich ausgeschlossen. Zwischen dem Leser und den Autoren bzw. der Redaktion kommt durch den Bezug der Investor Magazin - Publikationen kein Beratungsvertrag zustande, da sich unsere Empfehlungen lediglich auf das jeweilige Unternehmen, nicht aber auf die Anlageentscheidung, beziehen.

Die Investor Magazin -Publikationen stellen weder direkt noch indirekt ein Kauf- oder Verkaufsangebot für die behandelte(n) Aktie(n) noch eine Aufforderung zum Kauf oder Verkauf von Wertpapieren generell dar. Eine Anlageentscheidung hinsichtlich irgendeines Wertpapiers darf nicht auf der Grundlage dieser Publikation erfolgen. Investor Magazin ist nicht verantwortlich für Konsequenzen, speziell für Verluste, welche durch die Verwendung oder die Unterlassung der Verwendung aus den in den Veröffentlichungen enthaltenen Ansichten und Rückschlüsse folgen bzw. folgen könnten. Der Leser wird nachdrücklich aufgefordert, alle Behauptungen selbst zu überprüfen. Eine Anlage in die von uns vorgestellten, teilweise hochspekulativen Aktien sollte nicht vorgenommen werden, ohne vorher die neuesten Bilanzen und Vermögensberichte des Unternehmens bei der Securities and Exchange Commission (SEC) unter der Adresse www.sec.gov oder anderweitigen Aufsichtsbehörden zu lesen und anderweitige Unternehmensanalysen durchzuführen. Investor Magazin übernimmt keine Garantie dafür, dass der erwartete Gewinn oder die genannten Kursziele erreicht werden. Herausgeber und Mitarbeiter von Investor Magazin sind keine professionellen Investitionsberater.

Sie sollten sich vor jeder Anlageentscheidung (z.B. durch Ihre Hausbank oder einen Berater Ihres Vertrauens) weitergehend beraten lassen. Um Risiken abzufedern, sollten Kapitalanleger ihr Vermögen grundsätzlich breit streuen. Der Herausgeber hat keine Aktualisierungspflicht. Er weist darauf hin, dass Veränderungen in den verwendeten und zugrunde gelegten Daten und Tatsachen bzw. in den herangezogenen Einschätzungen einen Einfluss auf die prognostizierte Kursentwicklung oder auf die Gesamteinschätzung des besprochenen Wertpapiers haben können. Investor Magazin und/oder deren Eigentümer und Mitarbeiter können Long- oder Shortpositionen in den beschriebenen Wertpapieren und/oder Optionen, Futures und andere Derivate, die auf diesen Wertpapieren basieren, halten. Weiterhin dürfen Herausgeber, Inhaber und Autoren zu jeder Zeit Wertpapiere der vorgestellten Gesellschaften halten und behalten sich das Recht vor, zu jedem Zeitpunkt diese Wertpapiere zu kaufen oder verkaufen.

Da unsere Dienstleistungen des Finanzjournalismus und der Analyse für Aktienunternehmen und Kunden hier veröffentlicht werden und im Interessenkonflikt zur unabhängigen Analyse gedeutet werden müssen, teilen wir hiermit Folgendes mit: Es kann nicht ausgeschlossen werden, dass die auf der Webseite und Newsletter von Investor Magazin veröffentlichten Interviews und Analysen von den jeweiligen Unternehmen oder verbundenen Dritten in Auftrag gegeben und bezahlt worden sind. Investor Magazin und seine Mitarbeiter werden teilweise direkt oder indirekt für die Vorbereitung und elektronische Verbreitung der Veröffentlichungen und für andere Dienstleistungen von den besprochenen Unternehmen oder verbundenen Dritten mit einer Aufwandsentschädigung entlohnt. Diese Publikationen von Investor Magazin dürfen weder direkt noch

indirekt in Großbritannien, in Japan, die USA oder Kanada oder an US-Amerikaner oder eine Person, die ihren Wohnsitz in Kanada oder Großbritannien hat, übermittelt werden, noch in deren Territorium gebracht oder verteilt werden. Die Veröffentlichungen von Investor Magazin dürfen in Großbritannien nur bestimmten Personen im Sinne des Financial Services Act 1986 zugänglich gemacht werden. Personen, die unsere Publikation erhalten, müssen diese und alle anderen Restriktionen beachten und sich hierüber entsprechend informieren. Werden diese Einschränkungen nicht beachtet, kann dies als Verstoß der jeweiligen Ländergesetze der genannten und analog dazu möglicherweise auch nicht genannten Länder gewertet werden.

Keine Garantie für Kursprognosen

Bei aller kritischen Sorgfalt hinsichtlich der Zusammenstellung und Überprüfung unserer Quellen, wie etwa SEC Filings, offizielle Firmen News oder Interviewaussagen der jeweiligen Firmenleitung, können wir keine Gewähr für die Richtigkeit, Genauigkeit und Vollständigkeit der in den Quellen dargestellten Sachverhalte geben. Auch übernehmen wir keine Garantie oder Haftung dafür, dass die von "Investor Magazin" oder deren Redaktion vermuteten Kurs oder Gewinnentwicklungen der jeweiligen Unternehmen erreicht werden.

Keine Gewähr für Kursdaten

Für die Richtigkeit der auf der Internetseite und im Newsletter des "Investor Magazin" dargestellten Charts und Daten zu den Rohstoff-, Devisen- und Aktienmärkten wird keine Gewähr übernommen.

Hinweise der Bundesanstalt für Finanzdienstleistungsaufsicht

Weitere Hinweise, die dazu beitragen sollen, sich vor unseriösen Angeboten zu schützen finden Sie in

Broschüren der BaFin (Links anbei):

Geldanlage – Wie Sie unseriöse Anbieter erkennen (pdf/113 KB):

http://www.bafin.de/vb_geldanlage.pdf

Wertpapiergeschäfte – Was Sie als Anleger beachten sollten (pdf/326 KB):

http://www.bafin.de/vb_wertpapiergeschaeft.pdf

Haftungsbeschränkung für Links

Die Investor Magazin-Webseite und der Investor Magazin-Newsletter enthalten Verknüpfungen zu Websites Dritter ("externe Links"). Diese Websites unterliegen der Haftung der jeweiligen Betreiber. Der Anbieter hat bei der erstmaligen Verknüpfung der externen Links die fremden Inhalte daraufhin überprüft, ob etwaige Rechtsverstöße bestehen. Zu dem Zeitpunkt waren keine Rechtsverstöße ersichtlich. Der Anbieter hat keinerlei Einfluss auf die aktuelle und zukünftige Gestaltung und auf die Inhalte der verknüpften Seiten. Das Setzen von externen Links bedeutet nicht, dass sich der Anbieter die hinter dem Verweis oder Link liegenden Inhalte zu Eigen macht. Eine ständige Kontrolle dieser externen Links ist für den Anbieter ohne konkrete Hinweise auf Rechtsverstöße nicht zumutbar. Bei Kenntnis von Rechtsverstößen werden jedoch derartige externe Links unverzüglich gelöscht. Falls Sie auf einen Seite stoßen, deren Inhalt geltendes Recht (in welcher Form auch immer) verletzt, oder deren Inhalt (Themen) in irgendeiner Art und Weise Personen oder Personengruppen beleidigt oder diskriminiert verständigen Sie uns bitte sofort.

“Mit Urteil vom 12.Mai 1998 hat das Landgericht Hamburg entschieden, dass man durch die Ausbringung eines Links die Inhalte der gelinkten Seiten gegebenenfalls mit zu verantworten hat. Dies kann nur dadurch verhindert werden, dass man sich ausdrücklich von diesem Inhalt distanzieren. Für alle Links auf dieser Homepage gilt: Wir distanzieren uns hiermit ausdrücklich von allen Inhalten aller gelinkten Seiten auf der Investor Magazin-Webseite und im Investor Magazin-Newsletter und machen uns diese Inhalte nicht zu Eigen.“

Haftungsbeschränkung für Werbeanzeigen

Für den Inhalt von Werbeanzeigen auf der Investor Magazin Webseite oder im Investor Magazin-Newsletter ist ausschließlich der jeweilige Autor bzw. das werbetreibende Unternehmen verantwortlich, ebenso wie für den Inhalt der beworbenen Webseite und der beworbenen Produkte und Dienstleistungen. Die Darstellung der Werbeanzeige stellt keine Akzeptanz durch den Anbieter dar.

Kein Vertragsverhältnis

Mit der Nutzung der Investor Magazin-Webseite und des Investor Magazin-Newsletters kommt keinerlei Vertragsverhältnis zwischen dem Nutzer und dem Anbieter zustande. Insofern ergeben sich auch keinerlei vertragliche oder quasivertragliche Ansprüche gegen den Anbieter.

Urheber- und Leistungsschutzrechte

Die auf der Investor Magazin-Webseite und des Investor Magazin-Börsenbrief und auf anderen Medien (z.B. Twitter, Facebook) veröffentlichten Inhalte unterliegen dem deutschen Urheber- und Leistungsschutzrecht. Jede vom deutschen Urheber- und Leistungsschutzrecht nicht zugelassene Verwertung bedarf der vorherigen schriftlichen Zustimmung des Anbieters oder jeweiligen Rechteinhabers. Dies gilt insbesondere für Vervielfältigung, Bearbeitung, Übersetzung, Einspeicherung, Verarbeitung bzw. Wiedergabe von Inhalten in Datenbanken oder anderen elektronischen Medien und Systemen. Inhalte und Rechte Dritter sind dabei als solche gekennzeichnet. Die unerlaubte Vervielfältigung oder Weitergabe einzelner Inhalte oder kompletter Seiten ist nicht gestattet und strafbar. Lediglich die Herstellung von Kopien und Downloads für den persönlichen, privaten und nicht kommerziellen Gebrauch ist erlaubt. Links zur Website des Anbieters sind jederzeit willkommen und bedürfen keiner Zustimmung durch den Anbieter der Website. Die Darstellung dieser Website in fremden Frames ist nur mit Erlaubnis zulässig.

Schutz persönlicher Daten

Die personenbezogenen Daten (z.B. Mail-Adresse bei Kontakt) werden nur von TK News Services UG (haftungsbeschränkt) / Investor Magazin oder von dem betreffenden Unternehmen zur Nachrichten- und Informationsübermittlung im Allgemeinen oder für das betreffende Unternehmen verwendet.

TK News Services UG (haftungsbeschränkt)

Hugo-Hoffmann-Ring 24 | 65795 Hattersheim am Main

Tel: 069 - 175548320 | Fax: 069 - 175548329

E-Mail: info@investor-magazin.de

Herausgeber: Kai Hoffmann

Redaktion: Kai Hoffmann, Tarik Dede (freier Redakteur)