



INVESTOR MAGAZIN

AUSGABE 125 | 10.06.2015 | www.investor-magazin.de

Cordoba Minerals
Seite an Seite mit
Robert Friedland investieren

Publity AG
Der Neue aus Leipzig



Mundoro Capital
Geschenk



Alno
Umbau



Altona Mining
Teilverkauf



Kostenlos abonnieren unter www.investor-magazin.de



Kai Hoffmann
Chefredakteur

Liebe Leser!

Der **DAX** hat vor elf Wochen seinen nominalen Höchststand markiert und befindet sich seither im freien Fall. Diese Woche gab es noch einmal einen auf den Deckel. Aktuell kämpft der deutsche Leitindex mit der 11.000 Punkte-Marke. Bis etwa 10.800 Punkten reicht die Unterstützung. Sollte der DAX so tief fallen, dürfte es noch einmal eine starke Welle an Verkäufen geben. Ob die 200-Tage-Linie (ca. 10.500 Punkte) dann Halt gibt, würden wir bezweifeln. Mit dem DAX rauschen auch die kleineren Indizes und die Nebenwerte kräftig abwärts. Insbesondere dort, wo hohe Buchgewinne aufgelaufen waren, wird der Verkaufsknopf gedrückt. Das ist eine ganz typische Reaktion der Anleger, sehen Sie Ihre Gewinne doch in Gefahr.

Normale Korrektur

Ob die Märkte den Abwärtstrend nun stoppen können, wird man sehen. Fakt ist, dass es auch beim **Euro Stoxx** und bei diversen anderen europäischen Indizes ähnlich schlecht aussieht. Die Griechenland-Dauerkrise, die steigenden Renditen am Anleihemarkt und die schwache Konjunktur scheinen derzeit die Hauptgründe für den Abwärtstrend zu sein. Allerdings besteht für Panik (noch) kein Grund. Seit Jahresbeginn liegt der DAX immer noch mit 13% komfortabel im Plus. Möglicherweise sind die jüngsten Entwicklungen einfach die natürliche Korrektur auf den rasanten Anstieg zuvor. Der war auch uns etwas zu zügig abgelaufen. Dementsprechend stehen wir aktuell vor einer entscheidenden Phase an den Aktienmärkten. Wenn sich die Indizes in den nächsten Tagen stabilisieren können, steht uns die schon übliche Seitwärtsbewegung in den Sommermonaten bevor. Andernfalls könnte der Juni noch richtig heiß werden. Bei der letzten größeren Korrektur im August 2011 verlor der DAX binnen 30 Tagen rund ein Viertel seines Werts. Danach begann der jetzt nun in Gefahr geratene Aufwärtstrend.

Gute Börsengeschäfte wünscht Ihnen

Ihre Redaktion vom Investor Magazin

Inhalte

2 Editorial

Deutschland

3 **Aktie der Woche:** Publity AG

4 Alno

Rohstoffwerte

6 **Aktie der Woche:** Cordoba Minerals

7 Mundoro Capital, Altona Mining, Kirkland Lake

Geld & Mehr

8 Musterdepots

9 Rohstoffpreise

9 Statistik der Woche, Links

10 Empfehlungsliste „Deutsche Werte“

11 Empfehlungsliste „Rohstoffwerte“

12 Disclaimer & Impressum

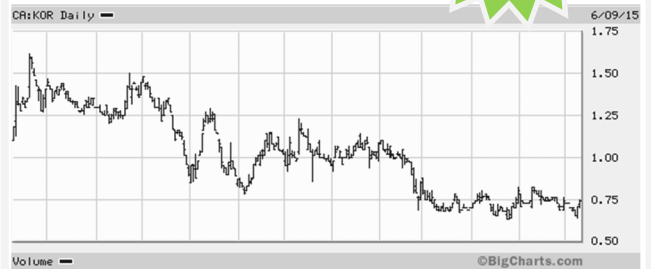
Wochengewinner

Corvus Gold

Akt. Kurs: 0,74 CAD

Börsenwert: 59,33 Mio. Euro

+5,7%



Jahreschart

Abermals stammt der Wochengewinner aus der Ecke der Rohstoffwerte. Dabei sah es bei **Corvus Gold** Anfang der Woche noch schlecht aus. Im Tagerstief lag der Titel bei nur noch 0,64 CAD, konnte dann aber innerhalb von zwei Handelstagen satte 15,6% zulegen. News gab es keine, die den Kurs hätten steigen lassen können. Bei 0,63 CAD scheint ein Käufer die Aktie zu stützen.

DAS INVESTOR MAGAZIN

können Sie unter

www.investor-magazin.de

kostenlos abonnieren.

Empfehlen Sie uns weiter!

Aktie der Woche - Deutschland

Publity - Das Geld der Angelsachsen

☒ Ausländische Investoren drängen seit Jahren auf den deutschen Immobilienmarkt. Der Grund: Die Preise sind im Vergleich zu Nordeuropa, Frankreich oder Angelsachsen günstig. Zudem ermöglichen die niedrigen Zinsen derzeit attraktive Finanzierungen. Auf diesem Feld tummelt sich auch die **Publity AG**. Die Leipziger haben sich auf Gewerbeimmobilien in Ballungsräumen spezialisiert und sind bereits seit rund 15 Jahren am Markt aktiv. Bisher lag der Schwerpunkt auf dem Ankauf von Immobilien in Notsituationen (über 500 Käufe bzw. Verkäufe). Diese Spezialisierung auf Sondersituationen ermöglichte überdurchschnittlich hohe Renditen.

1 Mrd. Euro von Investoren

Nun wollen die Sachsen mit Hilfe ausländischer Investoren ein größeres Rad drehen. Im Februar erwarb Publity im Auftrag eines Finanzinvestors bereits 8 Büroobjekte mit einem Eigenkapital von rund 300 Mio. Euro. Der Partner hat inzwischen 1 Mrd. Euro zugesagt, die man mit Hilfe von Publity in deutsche Immobilien stecken will. Zudem steht man mit weiteren Finanzinvestoren in Verhandlungen. Für das Unternehmen könnte sich dieser neue Schwerpunkt zum lukrativen Geschäft entwickeln. Zum einen verdient man an einer Vermittlungsprovision für den Erwerb der Objekte. Zum anderen streicht die Gesellschaft für die Verwaltung eine Asset-Management-Gebühr ein. Sollten die Immobilien dann gewinnbringend veräußert werden, verdient man erneut mit. Nicht zuletzt will sich Publity mit Anteilen zwischen 1% und 3% als Co-Investor bei den Objekten engagieren.

Ordentlicher Track-Record

Das größte Gewinnpotenzial steckt zweifellos in der Wertsteigerung der erworbenen Immobilien. Das Publity-Management rund um Gründer, Groß-

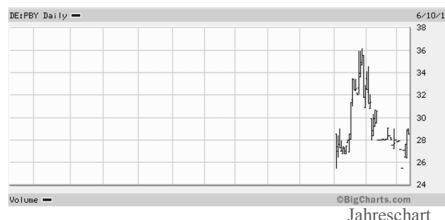
aktionär (72%) und CEO **Thomas Olek** hat in der Vergangenheit schon bewiesen, dass man einen guten Riecher hat. Bei den bisherigen Transaktionen kam die Gesellschaft auf eine durchschnittliche

Wertsteigerung von 27% - bei einer mittleren Haltedauer von 16 Monaten. Der Track-Record ist aber auch eine Bürde, die Partner dürften ähnlich hohe Renditen erwarten.

Börsengang und Kapitalerhöhung

Und das gilt wohl auch für die freien Aktionäre. Publity hatte Anfang April den Schritt an die Börse gemacht, allerdings im **Entry Standard**. Seither hat das Papier eine kleine Berg- und Talfahrt hingelegt. Den April nutzte die Gesellschaft zudem für eine Kapitalerhöhung. Insgesamt wurden 500.000 Anteilscheine zum Preis von jeweils 28 Euro bei institutionellen Anlegern platziert. Laut Unternehmensangaben war die Transaktion „deutlich überzeichnet“.

☒ Publity



Aktien-Info		KAUFEN	
Akt. Kurs	28,00 €	KGV 15/16	11/6
Börsenwert	151 Mio. €	ISIN	DE0006972508
Erstempfehlung	10.06.15	Kursentw.	-

Analysten „bullish“

Und auch die Analystengilde hat sich bereits geäußert. **Andre Remke** von



Quelle: Publity AG

Baader-Helvea Equity Research erwartet bis 2017 deutlich steigende Gewinnmargen. Dementsprechend offensiv sind seine Schätzungen. So soll Publity den Gewinn je Aktie von 2,46 Euro in diesem Jahr auf 6,12 Euro im Jahr 2017 steigern. Auf 2016er-Niveau ergibt sich ein KGV von spottbilligen 6. Da es sich bei Remke um einen Kenner der Branche handelt, sind das starke Argumente. Interessant ist auch die Dividende, die bereits für 2016 bei 3,47 Euro liegen soll. Das entspricht einer Rendite von 12,6%. Die Schätzungen wirken ambitioniert. Doch selbst wenn die Gesellschaft nicht ganz so stark zulegen würde, ergibt sich ein attraktives Chancen-Risiko-Verhältnis. Immerhin weist Publity bereits Gewinne aus und kann bei einer Eigenkapitalquote von ca. 70% auf eine solide Bilanz verweisen.

Kein „Hot Stock“, dennoch heiß!

Die Aktie ist insofern kein lupenreiner „Hot Stock“, aber auf jeden Fall sehr speziell. Da die Bekanntheit Publitys am Markt noch zu wünschen übrig lässt, bietet sich jetzt eine gute Einstiegchance für chancenorientierte Anleger. **Diese sollten auf aktuellem Niveau und bei 26,50 Euro in den Wert einsteigen. Als Stoppmarke empfehlen wir 22 Euro.** (td) ◀

Deutsche Aktien im Fokus

Alno Der Umbau geht weiter

Bei dem Küchenhersteller **Alno** geht der Umbau weiter: "Uns ist klar, dass wir noch viel Aufbauarbeit zu leisten haben. Wir sind noch nicht über dem Berg. Aber die Weichen für eine bessere Zukunft der Alno AG sind gestellt", sagte Vorstandschef **Max Müller** jüngst auf der Hauptversammlung, bei der die Aktionäre alle Punkte auf der Tagesordnung mit großer Mehrheit beschlossen.



Aktien-Info		HALTEN	
Akt. Kurs	0,75 €	KGV 15/16	neg.
Börsenwert	56,7 Mio. €	ISIN	DE0007788408
Erstempfehlung	28.01.15	Kursentw.	+21,0%

Verkauf und Kooperation

Kurz zuvor hatten die Pfullendorfer den Verkauf der Tochter **Impuls Küchen GmbH** bekanntgegeben. Abnehmer ist die österreichische **Steinhoff Gruppe**. Gleichzeitig vereinbarten die Unternehmen eine strategische Kooperation, durch die man sich bei Alno eine bessere Kostenstruktur und Synergien im Vertrieb erhofft. Das Markenportfolio schrumpft damit von fünf auf vier Brands. Über den Kaufpreis wurde Stillschweigen vereinbart, allerdings wird am Markt eine Summe von 35 bis 45 Mio. Euro herumgereicht.

Weiterer Meilenstein

Der Deal bedarf noch der Zustimmung der Kartellbehörden, sollte aber durchgehen. Für Alno ist das auf jeden Fall ein weiterer Schritt in die richtige Richtung. Nun gilt es, auch operativ zu überzeugen, nachdem 2014 überwiegend wegen Einmaleffekten ordentlich über die Bühne gebracht wurde.

Niedrige Erwartungen

Die Analysten zeigen sich jedenfalls weiter optimistisch. So gibt **Oddo Seydler** unvermindert ein Kursziel von 1,10 Euro für den Nebenwert aus. Die Frankfurter rechnen mit einem positive EBIT von 9,7 Mio. Euro für 2015, unterm Strich bleibt es aber rot. Wer unse-

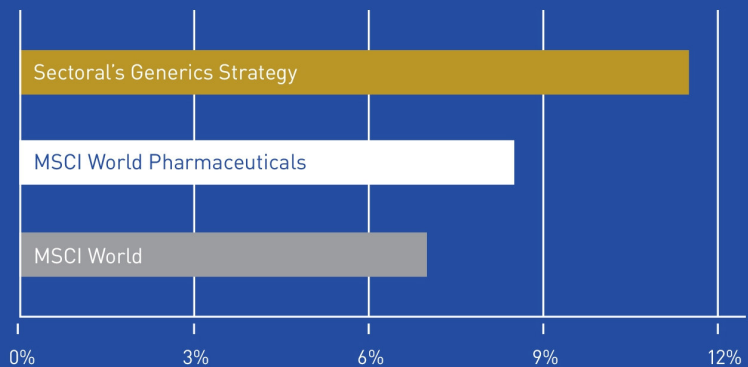
rer Erstempfehlung gefolgt ist, liegt bei Alno mit **rund 21% im Plus**. Zuletzt gab der Titel allerdings deutlich nach. **Momentan ist das Papier eine gute Halteposition, setzen Sie Ihren Stopp bei 0,59 Euro. Wichtig: Alno bleibt spekulativ orientierten Anlegern vorbehalten.** (td) ◀

Anzeige

Specialists in global healthcare investment portfolios

Our new Generics Fund. A well-proven strategy: 11.5% p.a. since 2004*.

With the launch of Sectoral's Generics Fund, Sectoral Asset Management is continuing to expand on its investing success in the growing generic pharmaceuticals market.



Annualised net performance since inception 2004, in USD

SECTORAL
ASSET MANAGEMENT
WWW.SECTORAL.COM

*30 June 2004 to 31 March 2015. MSCI World Pharmaceuticals and MSCI World are both net dividend reinvested indices. This information is of a summary nature only and is not to be considered as the provision of investment advice. It is not an offer, recommendation or solicitation to buy or sell securities or units of any Fund or invest in a separately managed account. Performance results include the reinvestment of dividends and other corporate earnings, and are calculated in US dollars. PAST PERFORMANCE IS NO GUARANTEE OF FUTURE RESULTS. Investing in healthcare companies involves a high degree of risk, and prices of these companies' stocks may be very volatile. An investment in any strategy is suitable only for sophisticated investors and requires the financial ability and willingness to accept the high risks inherent in such an investment (including risk of loss of such investors' entire investment) for an indefinite period of time. Sectoral's fee schedule is described in Part 2A of Sectoral's Form ADV. Net performance reflects the deduction of expenses, management fees. Net performance does not reflect the effect of applicable taxes, which would reduce performance. A client's return will be reduced by fees and other expenses he may incur as a client of a financial intermediary. SECTORAL 294

**Folgen Sie dem
„Investor Magazin“
auch auf**



FACEBOOK

www.facebook.com/investormagazin



TWITTER

www.twitter.com/investormag

**Erhalten Sie *tagesaktuell*
noch mehr Informationen,
Statistiken, Charts & Links**

Aktie der Woche - Rohstoffe

Cordoba: Investieren Seite an Seite mit Robert Friedland

Als Investor hat man es nicht leicht, Zugang zu neuen Deals zu bekommen. Während sich die Gründer und Insider meist früh positionieren, hat man nur die Möglichkeit, sich über den Markt zu höheren Kursen einzukaufen. Zusammen mit Investmentlegenden oder sogenannten Gurus zum gleichen Preis in eine Aktie einzusteigen und quasi von Beginn an dabei zu sein, ist nahezu unmöglich. Doch genau solch eine Chance möchten wir Ihnen heute vorstellen. Investieren Sie zusammen mit Mininglegende **Robert Friedland** in sein neuestes Projekt in Südamerika, **Cordoba Minerals**.

Zur Person

Er gilt als *der* Dealmaker in der Juniorminingbranche. Kaum ein anderer war in den letzten 30 Jahren derart erfolgreich. Zu seinen jüngsten Erfolgen gehört der Verkauf eines 49,5% Anteils an dem Kamao-Kupferprojekt im Kongo an die chinesische **Zijin Mining**-Gruppe für 412 Mio. US-Dollar. 2010 und 2011 investierte ein japanisches Konsortium 290 Mio. US-Dollar, um einen 10%-Anteil an Friedlands Platinprojekt in Südafrika zu erhalten. Der in Singapur lebende Milliardär schafft es auch in der aktuell schwierigen Marktphase, Kapital zu finden. Vor allem nach China pflegt er enge Beziehungen. Schaut man auf den dortigen Edel- und Industriemetallbedarf, ist das ein logisches Bündnis.

Zufälle, wie sie das Leben schreibt

Nach Engagements in Kanadas Norden, in der Mongolei und zuletzt im Kongo und Südafrika, wagt Friedland nun den Schritt nach Kolumbien. Auf das Projekt ist er durch Zufall gestoßen. Im Februar 2014 - auf der **BMO Capital Markets Conference** in Miami - kam es zu einer interessanten Aufzugsfahrt. Cordoba-CEO **Mario Stifano** nutzte die wenigen Sekunden auf engstem Raum mit dem Mini-

ngmogul, um sein Projekt vorzustellen. Es folgte eine Einladung in die Suite von Friedland und aus wenigen Sekunden wurde über eine Stunde, in der man über das San Matias-Projekt 200 km nördlich von Medellin sprach. Es dauerte allerdings über ein Jahr, bis man sich auf die Bedingungen eines Deals einigen konnte.

Der Deal

Eine indirekt von Friedland kontrollierte, private Gesellschaft, **High Power Exploration (HPX)**, wird sich zunächst für 1,02 Mio. CAD einen Anteil von 11% sichern. Der Preis je Aktie soll bei 0,14 CAD liegen. Der Deal ist beschlossene Sache. Es fehlt lediglich die Zustimmung der **TSX**, mit der wir in den nächsten zwei Wochen rechnen. Gleichzeitig erhält HPX Aktienkaufoptionen zu 0,20 CAD. Sollten diese ausgeübt werden, erhöht



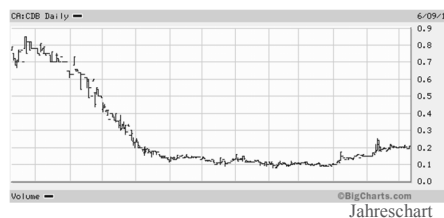
Quelle: Cordoba Minerals

muss er über den Markt tun. Doch größere Aktienblöcke sind nicht verfügbar, da die bestehenden Anteilseigner um **Continental Gold** (5,7%) und **BlackRock** (3%) sowie die Insider (~43%) keine Stücke abgegeben wollen. Zum Teil haben sie diese bei einer Finanzierungsrunde im März 2014 für 0,50 CAD gekauft. Wir erwarten, dass das Papier deshalb bei niedrigem Volumen langsam klettern wird. Auf Projektebene kann HPX im Rahmen eines JV bis zu 65% erwerben. Hierzu müssen bis zu 16,5 Mio. CAD in die Exploration investiert werden.

Das Projekt

Bei San Matias handelt es sich um ein neu entdecktes Kupfer-Gold Vorkommen im Mid-Cauca Gürtel Kolumbiens. Noch gibt es keine Ressourcenschätzung, doch Bohrerergebnisse von 0,66% Kupferäquivalent über eine Länge von 200 Meter lassen das Potential erahnen und dürften das Interesse Friedlands erklären. Mit Hilfe von HPX sollen nun Bohrziele identifiziert werden. **Wir sehen bei Cordoba langfristig großes Potential. HPX/Friedland wird seine Warrants bei 0,20 CAD ausüben. Er ist kein Trader, sondern Investor und wird die Aktien halten. Sie haben die Chance auf demselben Niveau einzusteigen. Kaufen Sie bei 0,21 CAD und 0,19 CAD. Stopp: 0,12 CAD.** (kh) ◀

Cordoba Minerals



Aktien-Info		KAUFEN	
Akt. Kurs	0,21 \$	KGV 15/16	-
Börsenwert	12,4 Mio. \$	ISIN	CA21852Q4043
Erstempfehlung	10.06.15	Kursentw.	-

sich der Anteil auf 15,5%. Auf diesem Niveau sehen wir auch den Boden bei der Aktie. In einem persönlichen Gespräch erzählte uns Cordoba-Vorstand Stifano letzten Freitag, dass Friedland vertraglich zugesichert habe, bis zu 46% an Cordoba zu erwerben. Dies



Rohstoffnews

Mundoro Capital

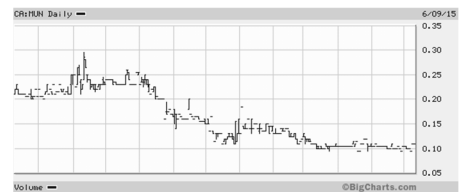
Unter Cash, neuer JV Partner

☒ Mitte April hörten wir bei einem gemeinsamen Mittagessen mit **Mundoro-CEO Teo Dechev** auf dem **Precious Metals Summit** in Zürich erstmals von dem Wert. Bereits damals fanden wir den Titel spannend. Mundoro betreibt mehrere Projekte im Tethyan-Gürtel in Serbien und Bulgarien. In unmittelbarer Nähe befindet sich das Timok JV-Projekt von **Reservoir Minerals** und **Freeport-McMoran**. Am Montag konnte Mundoro nun einen eigenen Joint-Venture Partner für seine Projekte in Serbien vorstellen: **First Quantum Minerals (FQM)**. Das 12

Mrd. CAD Unternehmen ist ein weltweit führender Kupferproduzent, der nun ebenfalls versucht, in dem Gürtel Fuß zu fassen. FQM will bis Ende Oktober 5.000 Meter an Bohrungen niederbringen. Bis Mitte Dezember muss dann eine Entscheidung getroffen werden, ob man ein Joint Venture für diese Projekte eingehen möchte. Mundoro hat den Vorteil, dass die Projekte voran getrieben werden, ohne selbst dafür in die Kasse greifen zu müssen. Diese ist mit aktuell 7 Mio. CAD bzw. rund 0,16 CAD je Aktie gut gefüllt. Ein Witz ist hingegen das Niveau, auf der die Aktie aktuell gehandelt wird. Die Marktbeurteilung liegt bei nur 4,8 Mio. CAD

bzw. 0,11 CAD. Schon deshalb halten wir die Aktie für interessant. Positive Bohrerergebnisse könnten das Papier beflügeln. **Kaufen Sie bei 0,11 und 0,10 CAD. Stopp: 0,06 CAD.** (kh) ◀

☒ Mundoro Capital



Aktien-Info		KAUFEN	
Akt. Kurs	0,11 \$	KGV 15/16	-
Börsenwert	4,8 Mio. \$	ISIN	CA6261351077
Erstempfehlung	10.06.15	Kurstentw.	-

Altona Mining

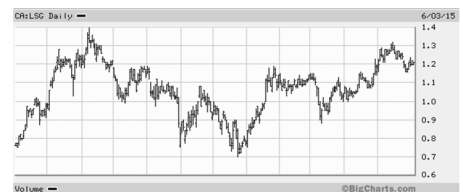
Aktie ausgesetzt, Deal in Sicht

☒ Die Aktie unseres Empfehlungswertes **Altona Mining** ist weiterhin vom Handel ausgesetzt. Bereits seit 1. Juni ruht dieser. Eigentlich sollte es am 4. Juni weitergehen, doch auf Bitte von Altona wurde die Aussetzung erst bis zum 9. Juni und zuletzt bis 17. Juni verlängert. Der Grund ist, dass Altona derzeit mit einem Partner über den Verkauf eines Anteils am Cloncurry-Projekt in Australien verhandelt. Die Erstellung und Unterzeichnung der notwendigen Unterlagen scheint sich hinzuziehen.

Die Gerüchteküche brodelt, doch der Konsens geht davon aus, dass der Käufer aus China kommen könnte. Auf dem Cloncurry-Projekt liegen aktuell 266 Mio. Tonnen Gestein mit einem Gehalt von 0,6% Kupfer und 0,05 g/t Gold. Als möglicher Käufer wird unter anderem der direkte Nachbar **MMG** gehandelt, dessen Dugald River-Projekt von Altona umschlossen wird. Details zu dem Deal sind bisher nicht durchgesickert. Als sonderdividendenverwöhnter Altona-Aktionär kann man sich nur eine hohe Cashzahlung wünschen, die dann wieder ausgeschüttet wird. So oder so sollte sich der Deal positiv auf das Pa-

pier auswirken. **Wir liegen aktuell 30% vorne. Rennen Sie dem Titel nicht hinterher. Kaufen bis 0,14 AUD. Stopp: 0,08 AUD.** (kh) ◀

☒ Altona Mining



Aktien-Info		KAUFEN	
Akt. Kurs	0,13 \$	KGV 15/16	-
Börsenwert	531 Mio. \$	ISIN	CA5107281084
Erstempfehlung	18.02.15	Kurstentw.	30,0%

Kirkland Lake Gold

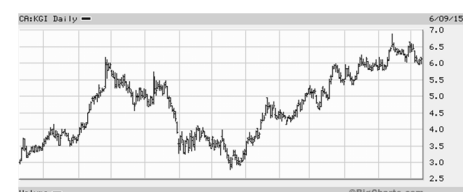
276 g/t Gold über 4,2 Meter!

☒ **Kirkland Lake Gold** verfügt bereits über die höchsten Grade unter allen Goldproduzenten in Nordamerika. Im Fiskaljahr 2015 lag der durchschnittliche Goldgehalt je produzierter Unze bei 14,4 Gramm pro Tonne. Doch die jetzt vorgelegten Bohrerergebnisse des South Mine Complex machen Hoffnung auf mehr. Highlight der Bohrungen war ein Ergebnis von 276 g/t Gold über eine Länge von 4,2 Metern. Die Ergebnisse belegen, dass die Mineralisierung auf dem HM Claim

fortlaufend ist, was das Vertrauen in die Ressource weiter erhöhen sollte. Rückblickend lässt sich nun auch verstehen, warum Kirkland Ende Mai 250.000 CAD für den Rückkauf eines Anteils einer Tantieme für den HM Claim ausgegeben hat bzw. dafür extra eine Pressemitteilung ausgab. Man plant auf dem Teilprojekt definitiv Größeres und möchte die späteren Produktionskosten entsprechend gering halten. Wir sind mit der 7,5%-Anleihe bisher gut gefahren und liegen 8,2% vorne. **Der Bond notiert unter Pari und dürfte weiterhin eine solide Rendite bringen. Größere Sprünge sind je-**

doch nur mit der Aktie möglich. Bei einem Rücksetzer auf 5,90 CAD wird es interessant. Beobachten. (kh) ◀

☒ Kirkland Lake Gold



Aktien-Info		BEOBACHTEN	
Akt. Kurs	6,13 \$	KGV 15/16	-
Börsenwert	492,7 Mio. \$	ISIN	CA0144301029
Erstempfehlung	-	Kurstentw.	-5,6%

Musterdepots

☒ Deutschland

Die Aktie von **Adler Modemärkte** eröffnete am vergangenen Donnerstag bei 11,20 Euro und wurde zu diesem Kurs eingebucht. Leider hat das Papier danach deutlich mit dem Markt verloren und notiert nur noch knapp über unserem Stopp. Der erste Kurs von **Puma** lag bei 149,80 Euro und wurde entsprechend in unser Musterdepot eingebucht. Der Stopp liegt bei 130 Euro. Bei **Corona Equity** hatten wir in der letzten Ausgabe nicht den richtigen Einstandskurs. Wir haben das korrigiert. Die Aktie ist in den vergangenen Tagen mächtig unter Abgabedruck gekommen. Da sich das Papier dem Stopp zügig nähert, stufen wir sie wie Adler auf Halten ab. Generell steht der Markt nach dem jüngsten Abwärtstrend an einem Wendepunkt (siehe Editorial Seite 2). Wir werden vorerst unser Pulver trocken halten, obwohl einige Papiere derzeit sehr attraktive Kennzahlen aufweisen.

Stücke	Aktie	ISIN	Kaufdatum	Kaufkurs	Akt. Kurs	Gesamtwert in Euro	Entwicklung	Stopp-Loss	Votum
850	Klöckner & Co.	DE000KC01000	21.05.2015	8,12 €	7,85 €	6.672,50	-3,3%	7,40 €	Kaufen
800	Lufthansa	DE0008232125	21.05.2015	13,45 €	12,32 €	9.856,00	-8,4%	11,40 €	Kaufen
250	Cancom	DE0005419105	28.05.2015	34,40 €	32,45 €	8.112,50	-5,7%	29,00 €	Kaufen
6000	Corona Equity	DE0006341183	28.05.2015	1,12 €	0,90 €	5.400,00	-19,6%	0,80 €	Halten
600	Adler Modemärkte	DE000A1H8MU2	04.06.2015	11,20 €	10,20 €	6.120,00	-8,9%	10,00 €	Halten
60	Puma	DE0006969603	04.06.2015	149,80 €	143,00 €	8.580,00	-4,5%	130,00 €	Kaufen
SUMME AKTIENBESTAND						44.741,00			
LIQUIDITÄT						51.310,00			
DEPOTWERT / VERÄNDERUNG						96.051,00	-3,90%		

☒ Rohstoffe

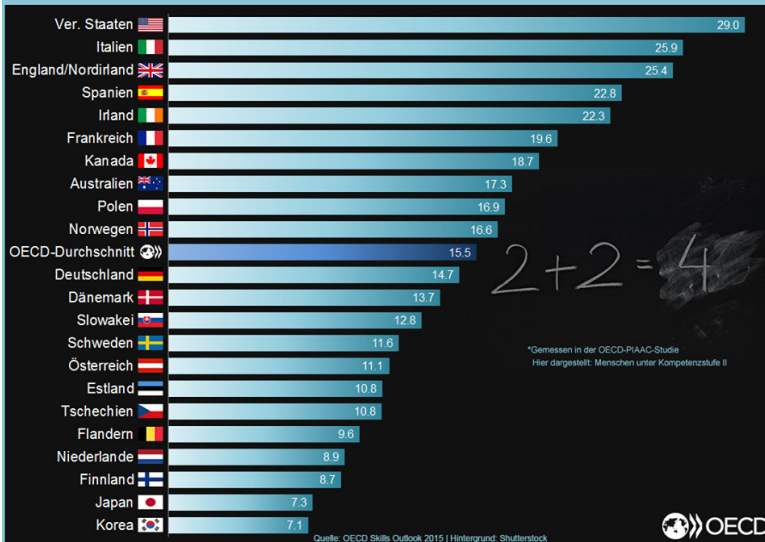
Trotz einem Plus von allein 4% in dieser Woche liegen wir bei **Kinross Gold** währungsbereinigt leicht hinten. Bei **True Gold Mining** scheint die anfängliche Euphorie nach der Wiederaufnahme der Arbeiten in Burkina Faso zunächst verfliegen zu sein. Das freiwillige Ausscheiden des Chief Operating Officers, also demjenigen, der für den Bau der Mine verantwortlich ist, sorgte bei Anlegern für Irritationen. Da wir allerdings kein Zockerdepot führen, bleibt der Titel zunächst eingebucht. Wir rechnen langfristig mit steigenden Kursen. Etwas kurzfristiger angelegt ist die angestrebte Position bei **Mundoro Capital**. Die Kanadier handeln unter Cash und haben mit First Quantum einen finanzstarken JV-Partner gewinnen können. Ein ausführliches Update gibt's auf Seite 7. Unsere Aktie der Woche, **Cordoba Minerals**, sehen wir im Gegensatz wieder als langfristiges Investment. Den Artikel dazu finden Sie auf Seite 6.

Stücke	Aktie	ISIN	Kaufdatum	Kaufpreis Heimatbörse	Kaufpreis in Euro ¹	Akt. Kurs Heimatbörse	Gesamtwert in Euro	Entwicklung in %	Stop-Loss	Votum
3.000	Kinross	CA4969024047	20.05.2015	3,04	2,24	3,09	6695,72	-0,4%	2,80 \$	Kaufen bis 3,05 \$
2.000	Glencore	JE00B4T3BW64	21.05.2015	4,10	4,10	3,79	7580,00	-7,6%	3,75 €	Kaufen bis 4,12 €
25.000	True Gold Mining	CA89783T1021	20.05.2015	0,23	0,17	0,22	3972,65	-4,1%	0,18 \$	Kaufen bis 0,22 \$
30.000	Falco Resources	CA30606C1086	08.06.2015	0,42	0,30	0,43	9317,67	3,5%	0,30 \$	Kaufen bei 0,42 \$
45.000	Mundoro Capital	CA6261351077				0,11	3575,39	-	0,06 \$	Kaufen bis 0,11 \$
40.000	Cordoba Minerals	CA21852Q4043				0,21	6067,32	-	0,12 \$	Kaufen bis 0,21 \$
SUMME WERT AKTIENBESTAND							37208,75			
LIQUIDITÄT							62294,26			
DEPOTWERT / VERÄNDERUNG							99503,01	-0,5%		

Graphik der Woche

Rechnen schwach

Anteil der 16- bis 26-Jährigen, die nur grundlegendste mathematische Fähigkeiten haben*



In den USA, Italien und England hat mindestens jeder 4. junge Mensch im Erwerbsalter Probleme, alltägliche mathematische Aufgaben zu lösen, die mehr als zwei Lösungsschritte erfordern oder mit Schätzungen und einfachen Interpretationen von Grafiken einhergehen. Wir Deutsche tummeln uns im Mittelfeld, liegen aber weit weg von den Spitzenreitern aus Südkorea, Japan oder dem Pisa-Krösus Finnland. (Quelle: OECD)

Aktuelle Rohstoffpreise

	Aktueller Preis	Preis am 31.12.2014	Differenz
Gold (US\$ / Feinunze)	1186,18	1183,40	0%
Silber (US\$ / Feinunze)	16,16	15,69	3%
Öl (Brent; US\$ / Barrel)	66,61	57,56	16%
Aluminium (US\$ / Tonne)	1768,00	1858,75	-5%
Blei (US\$ / Tonne)	1924,90	1856,75	4%
Kupfer (US\$ / Tonne)	6066,50	6286,25	-3%
Nickel (US\$ / Tonne)	13095,00	15162,00	-14%
Platin (US\$ / Feinunze)	1116,50	1207,50	-8%
Palladium (US\$ / Feinunze)	748,00	792,00	-6%
Zink (US\$ / Tonne)	2164,50	2179,00	-1%
Zinn (US\$ / Tonne)	15414,00	19500,00	-21%
Mais (US\$ / Scheffel)	3,65	3,98	-8%
Baumwolle (US\$ / Pfund)	0,65	0,60	8%
Holz (US\$ / 1.000 Board Feet)	290,00	331,10	-12%
Kaffee (US\$ / Pfund)	1,37	1,67	-18%
Kakao (GBP / Tonne)	2096,00	1980,00	6%
Raps (EUR / Tonne)	353,00	355,00	-1%
Orangensaft (US\$ / Pfund)	1,23	1,40	-12%
Weizen (EUR / Tonne)	184,50	200,00	-8%
Zucker (US\$ / Pfund)	0,12	0,15	-20%
Milch (US\$ / 100 Pfund)	16,71	15,91	5%
Mastrind (US\$ / Pfund)	2,24	2,19	2%
Sojabohnen (US\$ / Scheffel)	9,50	10,19	-7%

Stand: 10.06.2015; Quelle: eigene Recherche

Empfehlenswerte Artikel anderer Redaktionen

- Jack Ma bereut den Rekord-Börsengang von Alibaba in den USA und ist genervt von Investoren, Aufsichtsräten und der SEC. Mehr unter: <http://ow.ly/O7qft>
- Allianz-Tochter Pimco verkauft massenhaft US-Anleihen - Die Fondsgesellschaft Pimco gehört zu den größten Anleiheinvestoren der Welt. Jetzt hat die US-Gesellschaft massenhaft amerikanische Staatsanleihen verkauft. Mehr unter: <http://ow.ly/O7qUR>
- Inditex hat starke Marken und heute auch starke Zahlen präsentiert. Hinter dem Textilkonzern steckt Amancio Ortega Gaona. Ihm ist es gelungen Warren Buffett als zweitreichsten Mann der Welt zu überholen. Wie geht das? Mehr unter: <http://ow.ly/O7rm9>

EMPFEHLUNGSLISTE - DEUTSCHE WERTE

Die Aktie von **BASF** fiel durch unseren nachgezogenen Stopp. Lesern, die unserer Erstempfehlung folgten, verblieb inklusive Dividende ein Gewinn von 18,7%. Da wir den Chemiekonzern weiter für attraktiv halten - erst heute wurde die Prognose 2015 bekräftigt - kommt er auf unsere Beobachtungsliste.

Wert	ISIN	Erstempfehlung	Letztes Update	Einstiegskurs	Aktueller Kurs	Entwicklung seit Empfehlung	Stopp	Votum
Publity	DE0006972508	10.06.2015	-	28,00 €	28,00 €	0,0%	22,00 €	Nachkauf bei €26,50
Alno	DE0007788408	28.01.2015	15.04.2015	0,62 €	0,75 €	21,0%	0,59 €	Kaufen bis €0,75
M.A.X. Automation	DE0006580905	03.06.2015	-	5,20 €	5,15 €	-1,0%	4,00 €	Nachkauf bei €55
VTG	DE000VTG9999	21.08.2013	03.06.2015	13,53 €	20,87 €	54,2%	18,00 €	Halten
WCM	DE000A1X3X33	10.12.2014	03.06.2015	1,42 €	3,07 €	116,2%	2,50 €	Halten
W&W	DE0008051004	27.05.2015	-	17,50 €	17,20 €	-1,7%	14,00 €	Nachkauf bei €16,85
Wirecard	DE0007472060	08.10.2014	15.04.2015	28,83 €	35,62 €	23,6%	32,50 €	Kaufen bis €38
Elmos Semiconductor	DE0005677108	05.03.2014	01.04.2015	12,09 €	19,41 €	60,5%	14,50 €	Halten
Surteco	DE0005176903	20.05.2015	-	24,50 €	23,00 €	-6,1%	20,50 €	Nachkauf bei €24
Salzgitter	DE0006202005	10.12.2014	20.05.2015	23,65 €	33,03 €	39,7%	31,00 €	Halten
Freenet	DE000A0Z2ZZ5	23.01.2013	20.05.2015	12,35 €	29,48 €	138,7%	24,00 €	Halten
VST Anleihe	DE000A1HPZD0	28.05.2014	20.05.2015	86,00%	85,00%	-1,2%	-	spekulativ Kaufen
Aurelius	DE000A0JK2A8	16.04.2014	13.05.2015	24,00 €	43,15 €	79,8%	33,50 €	Halten
RIB Software	DE000A0Z2XN6	01.04.2014	13.05.2015	10,97 €	13,67 €	24,6%	10,97 €	Kaufen bis €13,90
Gamigo-Anleihe	DE000A1TNJY0	24.09.2014	13.05.2015	58,70%	91,50%	55,9%	75,00%	Kaufen bis 93%
Capital Stage	DE0006095003	08.01.2013	13.05.2015	3,55 €	6,55 €	84,5%	4,50 €	Halten
Adler Modemärkte	DE000A1H8MU2	03.12.2014	13.05.2015	11,95 €	10,20 €	-14,6%	10,00 €	Kaufen
Westag & Getalit Vz.	DE0007775231	10.09.2014	13.05.2015	19,00 €	19,95 €	5,0%	16,00 €	Kaufen bis €19
bet-at-home.com	DE000A0DNAY5	29.01.2014	06.05.2015	32,70 €	67,20 €	105,5%	62,00 €	Kaufen bis €73
Advantag AG	DE000A1EWVR2	14.05.2014	06.05.2015	6,40 €	6,66 €	4,1%	5,00 €	Kaufen bis €6,20
Nanogate	DE000A0JKHC9	06.03.2013	06.05.2015	23,79 €	38,00 €	59,7%	31,00 €	Kaufen bis €40
BayWa	DE0005194062	04.02.2015	06.05.2015	34,60 €	31,85 €	-7,9%	29,00 €	Kaufen
Hamborner Reit	DE0006013006	09.02.2015	06.05.2015	8,74 €	9,40 €	7,6%	8,60 €	Halten
MBB SE	DE000A0ETBQ4	06.11.2013	29.04.2015	21,50 €	24,17 €	12,4%	17,50 €	Kaufen
SGL Carbon	DE0007235301	22.04.2015	29.04.2015	14,75 €	14,06 €	-4,7%	11,90 €	Nachkauf bei €13,75
Invision	DE0005859698	15.10.2014	10.12.2014	39,50 €	42,90 €	8,6%	37,50 €	Kaufen
Lufthansa	DE0008232125	29.10.2014	22.04.2015	12,18 €	12,32 €	1,2%	11,40 €	Kaufen
Orad Hi-Tec	IL0010838071	19.03.2014	15.04.2015	1,42 €	5,60 €	293,3%	4,92 €	Halten/Ang. annehmen
Bastei Lübbe	DE000A1X3YY0	18.09.2013	15.04.2015	7,22 €	7,10 €	-1,7%	6,25 €	Kaufen bis €8,15
Helma Eigenheimbau	DE000A0EQ578	13.03.2013	15.04.2015	13,72 €	34,84 €	153,9%	29,00 €	Halten
Bijou Brigitte	DE0005229504	25.03.2015	01.04.2015	52,10 €	54,86 €	5,3%	47,50 €	Kaufen
Corona Equity Partner	DE0006341183	18.03.2015	-	1,07 €	0,90 €	-15,9%	0,80 €	Nachkauf bei €1
Cancom	DE0005419105	09.02.2015	04.03.2015	38,05 €	32,45 €	-14,7%	29,00 €	Kaufen
Cewe Stiftung	DE0005403901	18.02.2015	-	57,15 €	50,70 €	-11,3%	47,50 €	Nachkauf bei €55
GK Software	DE0007571424	21.01.2015	-	33,00 €	32,50 €	-1,5%	26,90 €	Nachkauf bei €32



EMPFEHLUNGLISTE - ROHSTOFFWERTE

Bei **Corvus Gold** wurde unser Nachkauflimit bei 0,68 CAD ausgelöst. Neuer Einstandskurs somit 0,69 CAD. **Glencore** ist gestern 0,01 Euro vor unserem Nachkauf gedreht. Updates zu **Altona Mining** und **Kirkland Lake Gold** finden Sie auf Seite 7.

Wert	ISIN	Erst-empfehlung	Letztes Update	Einstiegskurs	Aktueller Kurs	Entwicklung seit Empfehlung	Stopp	Votum
Mundoro Capital	CA6261351077	10.06.2015	-	\$ 0,11	\$ 0,11	0,0%	0,06 \$	Kaufen \$0,11/0,10
Cordoba Minerals	CA21852Q4043	10.06.2015	-	\$ 0,21	\$ 0,21	0,0%	0,12 \$	Kaufen \$0,21/0,19
Kirkland Lake Gold 7,5%	CA49740PAC01	18.03.2015	10.06.2015	90,15%	97,50%	8,2%		Halten
Altona Mining	AU000000AOH9	18.02.2015	10.06.2015	\$ 0,10	\$ 0,13	30,0%	0,08 \$	Spek. Kaufen
Kinross	CA4969024047	20.05.2015	03.06.2015	\$ 2,93	\$ 3,09	5,6%	1,90 \$	Kaufen \$3/2,85
Lake Shore Gold	CA5107281084	11.03.2015	03.06.2015	\$ 0,88	\$ 1,26	43,2%	0,88 \$	Kaufen bis \$1,20
Aldrige Minerals	CA0144301029	05.05.2015	03.06.2015	\$ 0,19	\$ 0,18	-5,3%	0,12 \$	Kaufen \$0,2/0,18
True Gold Mining	CA89783T1021	22.10.2014	20.05.2015	\$ 0,28	\$ 0,22	-21,4%	0,14 \$	Kaufen \$0,22
B2Gold	CA11777Q2099	07.01.2015	20.05.2015	\$ 2,16	\$ 2,02	-6,5%	1,55 \$	Kaufen \$2,32/2,25
Corvus Gold	CA2210131058	29.04.2015	13.05.2015	\$ 0,69	\$ 0,74	7,2%	0,45 \$	Kaufen \$0,7/0,68
Highfield Resources	AU000000HFR1	08.10.2014	13.05.2015	\$ 0,57	\$ 1,50	163,2%	1,35 \$	Kaufen bis \$1,04
Avnel Gold	GB00B09Y5410	01.04.2015	13.05.2015	\$ 0,22	\$ 0,24	9,1%	0,13 \$	Kaufen \$0,22/0,20
Glencore	JE00B4T3BW64	18.02.2015	05.05.2015	3,85 €	3,79 €	-1,6%	3 €	Kaufen €3,85/3,7
Red Eagle Mining	CA7565662045	10.09.2014	25.03.2015	\$ 0,26	\$ 0,33	28,6%	0,26 \$	Kaufen \$0,28/0,26/0,23
Blackheath Resources	CA09238D1069	23.10.2013	25.02.2015	\$ 0,21	\$ 0,20	-4,8%	0,15 \$	Halten
Kaminak Gold	CA48356P2026	13.05.2015	-	\$ 0,90	\$ 0,80	-10,6%	0,68 \$	Kaufen \$0,91/0,88



Disclaimer

Interessenskonflikt

Unser verantwortlicher Herausgeber TK News Services UG (haftungsbeschränkt) hat gegebenenfalls ein Vertragsverhältnis mit den auf investor-magazin.de sowie im Investor Magazin Börsenbrief vorgestellten Unternehmen und wird hierfür unter Umständen vergütet. Wir werden Sie jeweils detailliert in dem Börsenbrief informieren, bei welchem von uns vorgestellten Unternehmen aus der Rohstoffbranche ein Interessenskonflikt besteht, und wir hierfür unter Umständen vergütet werden.

Grundsätzlicher Hinweis auf mögliche Interessenskonflikte gemäß Paragraph 34 WpHG i.V.m. FinAnV:

TK News Services UG (haftungsbeschränkt) oder Mitarbeiter, Berater und freie Redakteure des Unternehmens können jederzeit Long- oder Shortpositionen an allen vorgestellten Unternehmen halten, eingehen oder auflösen. Das gilt ebenso für Optionen und Derivate, die auf diesen Wertpapieren basieren. Die daraus eventuell resultierenden Wertpapiertransaktionen können unter Umständen den jeweiligen Aktienkurs des Unternehmens beeinflussen. Von denen in dieser Ausgabe vorgestellten Unternehmen bestehen Interessenskonflikte oder halten Mitarbeiter, Berater, freie Redakteure oder das Unternehmen selbst Positionen bei:
- Focus Graphite

Risikohinweis und Haftungsausschluss

Jedes Investment in Wertpapiere ist mit Risiken behaftet. Aufgrund von politischen, wirtschaftlichen oder sonstigen Veränderungen kann es zu erheblichen Kursverlusten, im schlimmsten Fall sogar zum Totalverlust kommen. Insbesondere Investments in (ausländische) Nebenwerte sowie Small- und Microcap-Unternehmen, sind mit einem überdurchschnittlich hohen Risiko verbunden. So zeichnet sich dieses Marktsegment durch eine besonders große Volatilität aus und bringt die Gefahr eines Totalverlustes des investierten Kapitals mit sich.

Weiterhin sind Small- und Micro- Caps oft sehr markteng und wir raten Ihnen ausdrücklich, jede Order streng zu limitieren. Eine Investition in Wertpapiere mit geringer Liquidität und niedriger Börsenkaptalisierung ist höchst spekulativ und stellt ein sehr hohes Risiko dar. Aufgrund des spekulativen Charakters der dargestellten Unternehmen, ist es durchaus möglich, dass bei Investitionen Kapitalminderungen bis hin zum Totalverlust, eintreten können. Engagements in den Publikationen der von Investor Magazin vorgestellten Aktien bergen zudem teilweise Währungsrisiken. Die Publikationen von Investor Magazin dienen ausschließlich zu Informationszwecken.

Die veröffentlichten Informationen geben lediglich einen Einblick in die Meinung der Redaktion bzw. Dritter zum Zeitpunkt der Publikationserstellung. Autoren und Redaktion können deshalb für Vermögensschäden unter keinen Umständen haftbar gemacht werden. Alle Angaben sind ohne Gewähr, wir versichern aber, dass wir uns nur Quellen bedienen, die wir zum Zeitpunkt der Erstellung für zuverlässig und vertrauenswürdig halten. Obwohl die in den Analysen und Markteinschätzungen von Investor Magazin enthaltenen Wertungen und Aussagen mit der angemessenen Sorgfalt erstellt wurden, übernehmen wir keinerlei Verantwortung oder Haftung für Richtigkeit, Fehler, Genauigkeit, Vollständigkeit und Angemessenheit der dargestellten Sachverhalte, Versäumnisse oder falsche Angaben. Dies gilt ebenso für alle von unseren Gesprächspartnern in den Interviews geäußerten Darstellungen, Zahlen, Planungen und Beurteilungen sowie alle weiteren Aussagen.

Die Hintergrundinformationen, Markteinschätzungen und Wertpapieranalysen, die Investor Magazin auf seiner Webseite veröffentlicht, stellen weder ein Kauf- oder Verkaufsangebot für die behandelten Wertpapiere noch eine Aufforderung zum Kauf oder Verkauf von Wertpapieren im allgemeinen dar. Den Ausführungen liegen Quellen zugrunde, die der Herausgeber zum Zeitpunkt der Veröffentlichung der Beiträge für vertrauenswürdig erachtet. Dennoch ist die Haftung für Vermögensschäden, die aus der Heranziehung der Ausführungen bzw. der Aktienbesprechungen für die eigene Anlageentscheidung möglicherweise resultieren können, kategorisch ausgeschlossen. Wir geben zu bedenken, dass Aktien grundsätzlich mit Risiko verbunden sind. Jedes Geschäft mit Optionsscheinen, Hebelzertifikaten oder sonstigen Finanzprodukten ist sogar mit äußerst großen Risiken behaftet. Aufgrund von politischen, wirtschaftlichen oder sonstigen Veränderungen kann es zu erheblichen Kursverlusten, im schlimmsten Fall zum Totalverlust des eingesetzten Kapitals kommen. Bei derivativen Produkten ist die Wahrscheinlichkeit extremer Verluste mindestens genauso hoch wie bei Small- und Micro Cap Aktien, wobei auch die großen in- und ausländischen Aktienwerte schwere Kursverluste bis hin zum Totalverlust erleiden können. Jeglicher Haftungsanspruch auch für ausländische Aktienempfehlungen, Derivate und Fondsempfehlungen wird daher grundsätzlich ausgeschlossen. Zwischen dem Leser und den Autoren bzw. der Redaktion kommt durch den Bezug der Investor Magazin -Publikationen kein Beratungsvertrag zustande, da sich unsere Empfehlungen lediglich auf das jeweilige Unternehmen, nicht aber auf die Anlageentscheidung, beziehen.

Die Investor Magazin -Publikationen stellen weder direkt noch indirekt ein Kauf- oder Verkaufsangebot für die behandelte(n) Aktie(n) noch eine Aufforderung zum Kauf oder Verkauf von Wertpapieren generell dar. Eine Anlageentscheidung hinsichtlich irgendeines Wertpapiers darf nicht auf der Grundlage dieser Publikation erfolgen. Investor Magazin ist nicht verantwortlich für Konsequenzen, speziell für Verluste, welche durch die Verwendung oder die Unterlassung der Verwendung aus den in den Veröffentlichungen enthaltenen Ansichten und Rückschlüsse folgen bzw. folgen könnten. Der Leser wird nachdrücklich aufgefordert, alle Behauptungen selbst zu überprüfen. Eine Anlage in die von uns vorgestellten, teilweise hochspekulativen Aktien sollte nicht vorgenommen werden, ohne vorher die neuesten Bilanzen und Vermögensberichte des Unternehmens bei der Securities and Exchange Commission (SEC) unter der Adresse www.sec.gov oder anderweitigen Aufsichtsbehörden zu lesen und anderweitige Unternehmensanalysen durchzuführen. Investor Magazin übernimmt keine Garantie dafür, dass der erwartete Gewinn oder die genannten Kursziele erreicht werden. Herausgeber und Mitarbeiter von Investor Magazin sind keine professionellen Investitionsberater.

Sie sollten sich vor jeder Anlageentscheidung (z.B. durch Ihre Hausbank oder einen Berater Ihres Vertrauens) weitergehend beraten lassen. Um Risiken abzufedern, sollten Kapitalanleger ihr Vermögen grundsätzlich breit streuen. Der Herausgeber hat keine Aktualisierungspflicht. Er weist darauf hin, dass Veränderungen in den verwendeten und zugrunde gelegten Daten und Tatsachen bzw. in den herangezogenen Einschätzungen einen Einfluss auf die prognostizierte Kursentwicklung oder auf die Gesamteinschätzung des besprochenen Wertpapiers haben können. Investor Magazin und/oder deren Eigentümer und Mitarbeiter können Long- oder Shortpositionen in den beschriebenen Wertpapieren und/oder Optionen, Futures und andere Derivate, die auf diesen Wertpapieren basieren, halten. Weiterhin dürfen Herausgeber, Inhaber und Autoren zu jeder Zeit Wertpapiere der vorgestellten Gesellschaften halten und behalten sich das Recht vor, zu jedem Zeitpunkt diese Wertpapiere zu kaufen oder verkaufen.

Da unsere Dienstleistungen des Finanzjournalismus und der Analyse für Aktienunternehmen und Kunden hier veröffentlicht werden und im Interessenskonflikt zur unabhängigen Analyse gedeutet werden müssen, teilen wir hiermit Folgendes mit: Es kann nicht ausgeschlossen werden, dass die auf der Webseite und

Newsletter von Investor Magazin veröffentlichten Interviews und Analysen von den jeweiligen Unternehmen oder verbundenen Dritten in Auftrag gegeben und bezahlt worden sind. Investor Magazin und seine Mitarbeiter werden teilweise direkt oder indirekt für die Vorbereitung und elektronische Verbreitung der Veröffentlichungen und für andere Dienstleistungen von den besprochenen Unternehmen oder verbundenen Dritten mit einer Aufwandsentschädigung entlohnt. Diese Publikationen von Investor Magazin dürfen weder direkt noch indirekt in Großbritannien, in Japan, die USA oder Kanada oder an US-Amerikaner oder eine Person, die ihren Wohnsitz in Kanada oder Großbritannien hat, übermittelt werden, noch in deren Territorium gebracht oder verteilt werden. Die Veröffentlichungen von Investor Magazin dürfen in Großbritannien nur bestimmten Personen im Sinne des Financial Services Act 1986 zugänglich gemacht werden. Personen, die unsere Publikation erhalten, müssen diese und alle anderen Restriktionen beachten und sich hierüber entsprechend informieren. Werden diese Einschränkungen nicht beachtet, kann dies als Verstoß der jeweiligen Landesgesetz der genannten und analog dazu möglicherweise auch nicht genannten Länder gewertet werden.

Keine Garantie für Kursprognosen

Bei aller kritischen Sorgfalt hinsichtlich der Zusammenstellung und Überprüfung unserer Quellen, wie etwa SEC Filings, offizielle Firmen News oder Interviewaussagen der jeweiligen Firmenleitung, können wir keine Gewähr für die Richtigkeit, Genauigkeit und Vollständigkeit der in den Quellen dargestellten Sachverhalte geben. Auch übernehmen wir keine Garantie oder Haftung dafür, dass die von "Investor Magazin" oder deren Redaktion vermuteten Kurs oder Gewinnentwicklungen der jeweiligen Unternehmen erreicht werden.

Keine Gewähr für Kursdaten

Für die Richtigkeit der auf der Internetseite und im Newsletter des "Investor Magazin" dargestellten Charts und Daten zu den Rohstoff-, Devisen- und Aktienmärkten wird keine Gewähr übernommen. Hinweise der Bundesanstalt für Finanzdienstleistungsaufsicht
Weitere Hinweise, die dazu beitragen sollen, sich vor unseriösen Angeboten zu schützen finden Sie in Broschüren der BaFin (Links anbei):
Geldanlage – Wie Sie unseriöse Anbieter erkennen (pdf/113 KB):
http://www.bafin.de/vb_geldanlage.pdf
Wertpapiergeschäfte – Was Sie als Anleger beachten sollten (pdf/326 KB):
http://www.bafin.de/vb_wertpapiergeschaeft.pdf

Haftungsbeschränkung für Links

Die Investor Magazin-Webseite und der Investor Magazin-Newsletter enthalten Verknüpfungen zu Websites Dritter ("externe Links"). Diese Websites unterliegen der Haftung der jeweiligen Betreiber. Der Anbieter hat bei der erstmaligen Verknüpfung der externen Links die fremden Inhalte daraufhin überprüft, ob etwaige Rechtsverstöße bestehen. Zu dem Zeitpunkt waren keine Rechtsverstöße ersichtlich. Der Anbieter hat keinerlei Einfluss auf die aktuelle und zukünftige Gestaltung und auf die Inhalte der verknüpften Seiten. Das Setzen von externen Links bedeutet nicht, dass sich der Anbieter die hinter dem Verweis oder Link liegenden Inhalte zu Eigen macht. Eine ständige Kontrolle dieser externen Links ist für den Anbieter ohne konkrete Hinweise auf Rechtsverstöße nicht zumutbar. Bei Kenntnis von Rechtsverstößen werden jedoch derartige externe Links unverzüglich gelöscht. Falls Sie auf einen Seite stoßen, deren Inhalt geltendes Recht (in welcher Form auch immer) verletzt, oder deren Inhalt (Themen) in irgendeiner Art und Weise Personen oder Personengruppen beleidigt oder diskriminiert verständigen Sie uns bitte sofort.

"Mit Urteil vom 12.Mai 1998 hat das Landgericht Hamburg entschieden, dass man durch die Ausbringung eines Links die Inhalte der gelinkten Seiten gegebenenfalls mit zu verantworten hat. Dies kann nur dadurch verhindert werden, dass man sich ausdrücklich von diesem Inhalt distanzieren. Für alle Links auf dieser Homepage gilt: Wir distanzieren uns hiermit ausdrücklich von allen Inhalten aller gelinkten Seiten auf der Investor Magazin-Webseite und im Investor Magazin-Newsletter und machen uns diese Inhalte nicht zu Eigen."

Haftungsbeschränkung für Werbeanzeigen

Für den Inhalt von Werbeanzeigen auf der Investor Magazin Webseite oder im Investor Magazin-Newsletter ist ausschließlich der jeweilige Autor bzw. das werbetreibende Unternehmen verantwortlich, ebenso wie für den Inhalt der beworbenen Webseite und der beworbenen Produkte und Dienstleistungen. Die Darstellung der Werbeanzeige stellt keine Akzeptanz durch den Anbieter dar.

Kein Vertragsverhältnis

Mit der Nutzung der Investor Magazin-Webseite und des Investor Magazin-Newsletters kommt keinerlei Vertragsverhältnis zwischen dem Nutzer und dem Anbieter zustande. Insofern ergeben sich auch keinerlei vertragliche oder quasivertragliche Ansprüche gegen den Anbieter.

Urheber- und Leistungsschutzrechte

Die auf der Investor Magazin-Webseite und des Investor Magazin-Börsenbrief und auf anderen Medien (z.B. Twitter, Facebook) veröffentlichten Inhalte unterliegen dem deutschen Urheber- und Leistungsschutzrecht. Jede vom deutschen Urheber- und Leistungsschutzrecht nicht zugelassene Verwertung bedarf der vorherigen schriftlichen Zustimmung des Anbieters oder jeweiligen Rechteinhabers. Dies gilt insbesondere für Vervielfältigung, Bearbeitung, Übersetzung, Einspeicherung, Verarbeitung bzw. Wiedergabe von Inhalten in Datenbanken oder anderen elektronischen Medien und Systemen. Inhalte und Rechte Dritter sind dabei als solche gekennzeichnet. Die unerlaubte Vervielfältigung oder Weitergabe einzelner Inhalte oder kompletter Seiten ist nicht gestattet und strafbar. Lediglich die Herstellung von Kopien und Downloads für den persönlichen, privaten und nicht kommerziellen Gebrauch ist erlaubt. Links zur Website des Anbieters sind jederzeit willkommen und bedürfen keiner Zustimmung durch den Anbieter der Website. Die Darstellung dieser Website in fremden Frames ist nur mit Erlaubnis zulässig.

Schutz persönlicher Daten

Die personenbezogenen Daten (z.B. Mail-Adresse bei Kontakt) werden nur von TK News Services UG (haftungsbeschränkt) / Investor Magazin oder von dem betreffenden Unternehmen zur Nachrichten- und Informationsübermittlung im Allgemeinen oder für das betreffende Unternehmen verwendet.

TK News Services UG (haftungsbeschränkt)

Hugo-Hoffmann-Ring 24 | 65795 Hattersheim am Main
Tel: 069 - 175548320 | Fax: 069 - 175548329
E-Mail: info@investor-magazin.de

Herausgeber: Kai Hoffmann

Redaktion: Kai Hoffmann, Tarik Dede (freier Redakteur)

DAS INVESTOR MAGAZIN

Klare Analysen

Nachvollziehbare Empfehlungen

Informationen mit Mehrwert



Deutsche Aktien +++ Rohstoffe +++ Anleihen & Zertifikate

**Kostenlos abonnieren unter:
www.investor-magazin.de**