



# INVESTOR MAGAZIN


MITTWOCH, 09. DEZEMBER 2015 | AUSGABE 149



AKTIEN DEUTSCHLAND

## TWINTEC STARTET DURCH

Seite 2



AKTIE DER WOCHE ROHSTOFFE

## URANWERT VOR COMEBACK?

Seite 5



KAI HOFFMANN  
Herausgeber

### Sehr geehrte Abonnenten,

Einen schlechteren Start an der Börse als der deutsch-südafrikanische Möbelkonzern **Steinhoff International Holdings** kann man eigentlich nicht erwischen. Der zweitgrößte Möbelkonzern Europas hat seine Börsennotierung in Frankfurt aufgenommen und erhofft sich dort mehr Aufmerksamkeit als in Johannesburg. Doch der Anfang war schwer, denn kurz vor dem deutschen Börsendebüt gab es Besuch von der Staatsanwaltschaft.

Angeblich soll es bei Tochterunternehmen zu Bilanzfälschungen im Volumen von mehreren hundert Mio. Euro gekommen sei, es kam zu Razzien. Der Betrag klingt auf den ersten Blick nach einer großen Geschichte, doch für den Riesen Steinhoff, der 1951 im niedersächsischen Westerstede gegründet wurde, sind das im Endeffekt nur Peanuts. Das Unternehmen, zu dem unter anderem die durch einen Trash-Star beworbene Marke **Poco** gehört, ist in Europa hinter **IKEA** die Nummer 2 im Möbelbusiness und setzte 2014 mit rund 90.000 Mitarbeitern weltweit etwa 8,5 Mrd. Euro um.

### Ein echter DAX-Kandidat

Dementsprechend könnte Steinhoff bald schon ganz anders auffallen. Die Aktie kommt auf einen Börsenwert von mehr als 18 Mrd. Euro und einen Streubesitzanteil von rund 13 Mrd. Euro. Damit ist sie ein ganz heißer Kandidat für den **DAX**, es fehlen eigentlich nur noch die entsprechend hohen Handelsumsätze in der Aktie. Und wenn Steinhoff erst einmal in dem Leitindex notiert ist, werden auch die vielen Indexfonds den Titel berücksichtigen müssen. Dann könnte aus dem Stolperer an die Börse schnell eine runde Geschichte für die Investoren werden.

Gute Geschäfte und angenehme Tage wünscht

*Ihre Redaktion vom Investor Magazin*

## INHALTE

- 2 Twintec startet durch
- 2 VTG nimmt Auszeit
- 2 Indexveränderungen
- 4 **Aktie der Woche - Rohstoffe**  
Fission Uranium
- 5 Lake Shore mit Anleiherückkauf
- 5 Mundoro wirft uns Rätsel auf
- 6 **Musterdepots**
- 7 Grafik der Woche
- 7 Rohstoffpreise, Artikel anderer Redaktionen
- 8 Empfehlungsliste Deutschland
- 9 Empfehlungsliste Rohstoffe
- 10 Disclaimer & Impressum

Bilder: pixabay - Paulina101 / Fission Uranium

## FOLGEN SIE UNS AUCH AUF



Facebook.com/  
[investormagazin](https://www.facebook.com/investormagazin)



twitter.com/  
[investormag](https://twitter.com/investormag)

# DEUTSCHE AKTIEN IM FOKUS

**TWINTEC**

## Aktie startet endlich durch

Wie ein Katapult schoss die Aktie von **Twintec** in den vergangenen Tagen in die Höhe. Damit endete eine ganze Weile der Seitwärtsbewegung abrupt. Der Grund für den auffälligen Anstieg waren gleich zwei Meldungen, die das Unternehmen aus Königswinter verbreitet hatte. Zum einen ist es dem Unternehmen gelungen, einen weiteren Auftrag aus China an Land zu ziehen. So wird ein Tier-1-Autozulieferer ab dem kommenden Jahr von der Twintec-Tochter **Interkat** Beschichtungsdienstleistungen sowie Materialien beziehen. 2016 soll das Volumen bei 1 Mio. Euro liegen und anschließend „deutlich zunehmen“. Einen größeren Anteil am Kursaufschwung der Aktie dürfte aber

ein anderer Auftrag haben. So hat Twintec mit einem „führenden Lieferanten“ von SCR-Abgassystemen ein Entwicklungsprojekt für die Adaption der von Twintec entwickelten BNOx-SCR-Technologie für den PKW-Bereich begonnen. Das Ziel ist es, bis zum Start der Euro-Norm 6c im Jahr 2017, die eine Prüflösung im Realbetrieb vorsieht, eine Lösung für die serienmäßige Erstausrüstung von PKW zu entwickeln. Zum Umsatzpotential äußerte sich das Unternehmen nicht.

Damit hat Twintec noch vor Jahresende ein wichtiges Signal an den Markt gegeben. Offenbar scheint der den Investoren aufgezeigte Wachstums-

weg vielversprechend zu sein. Sie liegen bei der Aktie nun mit mehr als einem Fünftel vorn. **Blieben Sie mit neuem Stopp bei 0,95 Euro investiert. Neuleser warten vorerst ab.** (td) ◀



Aktien-Info		Halten	
Akt. Kurs	1,28 €	KGV 16/17	neg.
Börsenwert	45 Mio. €	ISIN	DE000A0LSAT7
Erstempfehlung	21.10.15	Kursentw.	+24,3%

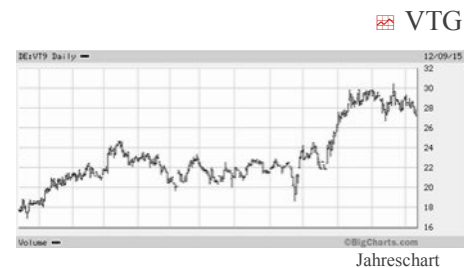
**VTG**

## War es das schon mit dem Aufschwung?

Am 19. November hat der Logistikkonzern **VTG** die Zahlen für die ersten 9 Monate vorgelegt. Alles in allem fielen diese dank der Übernahme der Schweizer **AAE** gut aus. Die Umsätze stiegen bis Ende September um etwa ein Viertel auf 764,1 Mio. Euro. Das operative Ergebnis (EBITDA) legte überproportional um 82,5% auf 255,5 Mio. Euro zu. Unterm Strich verdienten die Hamburger 26,8 Mio. Euro und damit fast doppelt so viel wie im Vorjahreszeitraum. Das Ergebnis je Aktie lag bei 0,69 (Vorjahr: 0,65) Euro. So weit, so gut. Doch aus der Aktie scheint seit-

her die Luft raus zu sein. Der Titel legte in den vergangenen 12 Monaten um mehr als die Hälfte zu. Seit Vorlage der Zahlen ging es aber erst seitwärts und zeitweise leicht bergab. Der große Anstieg in diesem Jahr wurde mit der Ausgabe einer Mittelfristprognose ausgelöst. Die Frage ist natürlich: woher will das Management denn heute wissen, wie die Geschäfte 2017 laufen? Insofern könnte so mancher Investor nun seine Kursgewinne mitgenommen haben. Denn Fakt ist: trotz der aktuell robusten Lage bei VTG wird die schwache Weltkonjunktur irgendwann auch

bei den Hanseaten ankommen. **Ziehen Sie Ihren Stopp nun kräftig auf 25,50 Euro nach. Halten.** (td) ◀



Aktien-Info		Halten	
Akt. Kurs	27,41 €	KGV 16/17	-
Börsenwert	788 Mio. €	ISIN	DE000VTG9999
Erstempfehlung	21.08.13	Kursentw.	+102,6%

**INDEXÄNDERUNGEN**

## WCM steigt in SDAX auf

Am Donnerstagabend tagte der Indexausschuss der **Deutschen Börse** und entschied über zahlreiche Veränderungen in den Auswahlindizes. Einer der Gewinner ist unser Musterdepotwert **WCM**. Die Aktie des Hamburger Immobilienunternehmens rückt in den **SDAX** auf, nur ein Jahr nachdem das operative Geschäft wieder aufgenommen wurde. Möglich machte das die jüngste Kapitalerhöhung, durch die der

Streubesitz deutlich angestiegen war. Wir hatten Sie in unserer Ausgabe in der vergangenen Woche darauf hingewiesen. Daneben werden auch **Scout24**, **Schaeffler** und **Hypoport** in den **SDAX** aufsteigen. Verlassen müssen den Index **Ströer**, **Tom Tailor**, **Gesco** und der Automobilzulieferer **SHW**.

Während es im Leitindex **DAX** keine Veränderungen gibt, werden **Ströer** und **Covestro** künftig den **MDAX** berei-

chern. Dafür müssen der Lastwagenbauer **MAN** sowie **Kabel Deutschland** aus dem Mittelwerteindex weichen.

Im **TecDAX** wurde nur eine Veränderung beschlossen. So wird **Siltronic** neu in den Technologieindex aufgenommen, dafür muss der Solarkonzern **Manz Automation** die Segel streichen. Alle Änderungen sind ab dem 21. Dezember 2015 wirksam. (td) ◀

Folgen Sie dem  
**Investor Magazin**  
auch auf



facebook.com/  
[investormagazin](https://www.facebook.com/investormagazin)



twitter.com/  
[investormag](https://twitter.com/investormag)

Erhalten Sie tagesaktuell  
noch mehr Informationen,  
Statistiken, Charts & Links

**AKTIE DER WOCHE - ROHSTOFFE**

# Fission Uranium: Uranexplorer vor Comeback

Text: Kai Hoffmann

In *Ausgabe 141* berichteten wir von dem gescheiterten Zusammenschluss der Uranexplorer **Denison Mines** und **Fission Uranium**. Die Aktionäre von Fission sprachen sich damals gegen die Transaktion aus, die erforderliche 2/3 Mehrheit wurde nicht erreicht. Seither haben wir den Uranexplorer auf unserer Beobachtungsliste.

### „Bottom-Fishing“ par excellence

Seit Bekanntgabe eines möglichen Zusammenschlusses am 6. Juli 2015 hat die Aktie von Fission Uranium in der Spitze etwa 45% verloren. Am Tag der Meldung notierte der Wert bei 0,97 CAD, im Tief ging es bis auf 0,53 CAD hinab. Erst jetzt scheint Fission die Kurve zu kriegen. Mit Blick auf den Chart lässt sich eine mögliche Trendumkehr feststellen. Der Moment scheint günstig, sich mit dem Wert einmal näher auseinander zu setzen. Des Weiteren hatten wir jüngst die Gelegenheit, uns im Rahmen der **Mines & Money** Konferenz in London kurz mit dem Management auszutauschen.

### Verunsicherung vor HV

Im Vorfeld der am 15. Dezember stattfindenden Hauptversammlung sorgte Aktionär **James Gifford** für Verwirrung und Verunsicherung. Gifford wollte eigene Mitglieder für die Wahl in den Aufsichtsrat des Unternehmens bestimmen. Die von Gifford geleitete Gesellschaft **FCU Oversight** wollte damit seinen Unmut kundtun, dass trotz großspuriger Aussagen von CEO **Dev Randhawa**, der unter anderem von einer Übernahme von Fission durch **Cameco** sprach, nichts passiert sei. Selbst der freundliche Deal mit Denison sei gescheitert. Die erforderliche Mehrheit wurde nicht erreicht. Letzte Woche zog Gifford seine Nominierungen allerdings zurück. Als Grund gibt er an, dass durch einen Wechsel an der Spitze eine Reihe an Bonuszahlungen ausgelöst

worden wären, die für das Unternehmen hätten teuer werden können. Er sieht aber weiterhin eine Notwendig eines Richtungswechsels an der Spitze und rät Investoren, ihre Stimmen zurückzuhalten und so ihren Unmut kundzutun.




### Patterson Lake-Projekt wächst

Im Schatten der Streitereien auf Unternehmensebene gibt es auf Projektebene Fortschritte zu melden. Ende November legte Fission weitere Bohrergebnisse des abgeschlossenen Sommerprogrammes vom Patterson Lake-Projekt im Athabaska-Becken vor. Von den 17 Bohrlöchern trafen 16 auf eine Mineralisierung. Highlight war sicherlich Bohrloch PLS15-439 mit einer Mineralisierung von 11,03% U308 über eine Länge von 25 Metern ab einer Tiefe von 117 Metern. Die bisherige vorläufige Wirtschaftlichkeitsstudie (engl. „PEA“) basiert lediglich auf der Ressource vom Teilgebiet Triple R. Eine aktualisierte Ressourcenkalkulation einschließlich der neuen Ergebnisse vom R600W-Teilprojekt könnte die wirtschaftliche

Robustheit des Gesamtprojektes unterstreichen. Für den Winter kündigte Fission ein weiteres, 11.000 Meter umfassendes Bohrprogramm an. Die Kosten hierfür belaufen sich auf rund 7 Mio. CAD. Zum 30. September verfügte Fission noch über rund 13 Mio. CAD an Barmitteln. Die von uns in *Ausgabe 142* angesprochene Break-Fee in Höhe von 10 Mio. CAD im Falle einer Absage einer Transaktion mit Denison sei nach Aussagen des Managements in London nicht fällig, da die Entscheidung von den Aktionären getroffen wurde und nicht an anderen Details gescheitert sei.

### „Buy on rumors, sell on news“

In London konnten wir zudem das Gerücht aufschnappen, dass in Kürze womöglich doch eine größere Transaktion bei Fission im Hause steht. Das vom *Mining Journal* zum „Explorer des Jahres“ gekürte Unternehmen sei angeblich in das Visier eines größeren Konkurrenten geraten. Dieses Gerücht verleiht der Aktie neben den Projektkatalysatoren, u.a. Ressourcenupdates, zusätzliches Potential. **Rodman & Renshaw**-Analyst **Heiko Ihle** sieht das Kursziel weiter bei 1,90 CAD. **Wir wollen den Wert spekulativ zum Kauf empfehlen. Bauen Sie eine kleine Position auf aktuellem Niveau auf. Wir werden Fission auch ins Musterdepot aufnehmen. Stopp: 0,45 CAD.** ◀



Quelle: Fission Uranium

# ROHSTOFFWERTE IM FOKUS

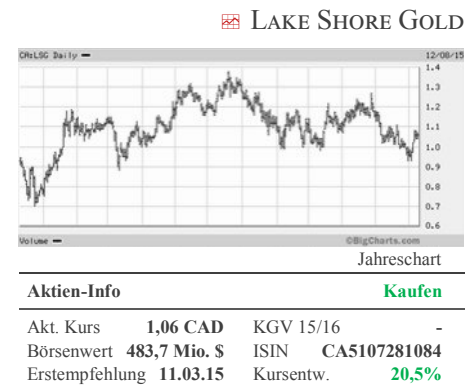
## LAKE SHORE GOLD

### Anleiherückkaufangebot

Erst letzte Woche hat **Lake Shore Gold** über den Markt durch die Ausgabe von Flow-Through-Aktien knapp über 10 Mio. CAD eingesammelt. Diese Summe darf allerdings nur für Explorationsarbeiten in Kanada verwendet werden. Doch die Finanzierung hat an anderer Stelle ein wenig Spielraum verschafft. So hat sich das Management dazu entschlossen, ein offizielles Rückkaufangebot für einen Teil der 2017 auslaufenden Anleihe auszurufen. So plane man 103.500 Anteile der mit 6,25% verzinsten Anleihe vorzeitig zurückzuerwerben. Dies entspricht bis zu 10% des Anleihevolumens. Entsprechend den Regularien der Börse in Toronto dürfe man pro Handelstag nicht mehr als 25% des durchschnittlichen Handelsvolumens oder maximal

bis zu 1.000 Anteile zurückkaufen. Der Rückkauf findet übrigens zum Marktpreis statt. Weiterhin darf das Unternehmen einmal pro Kalenderwoche einen Blockkauf von Anleihen durchführen, die weder direkt noch indirekt von Insidern gehalten werden. Dieser Blockkauf darf zudem das Tagesmaximum übersteigen. Die Anleihe notiert aktuell bei 102,85 CAD und ist zu einem Kurs von 1,40 CAD in Aktien wandelbar. CEO **Tony Makuch** weist in der offiziellen Stellungnahme des Unternehmens darauf hin, dass man weiter „aggressiv“ daran arbeite, die Schulden zu reduzieren. Den Anleiherückkauf ausgeschlossen werde man 2015 zudem mit nahezu 100 Mio. CAD an Cash beenden. Der Cashbestand solle auch im aktuellen Goldpreisumfeld bis 2017 weiter an-

wachsen, so dass einer vollständigen Rückzahlung der Anleihe nichts im Wege stehe. Die Aktie hat sich jüngst mit dem Goldpreis erholen können und legte auf Wochensicht um 10,4% zu. **Wir wollen die Zinsentscheidung der FED am 16.12. abwarten.** (kh) ◀



## MUNDORO CAPITAL

### Bohrergergebnisse enttäuschen, Wert 66% unter Cash

Am Montag nach Börsenschluss veröffentlichte **Mundoro Capital** die lang erwarteten Bohrergergebnisse. In Serbien brachte Partner **First Quantum Minerals** auf den vier Liegenschaften 5.369 Meter nieder. Der Löwenanteil entfiel mit 2.506 Metern auf das Projektgebiet Sumrakovac. Weitere 1.606 Meter wurden auf Savinac niedergebracht. Die Arbeiten mussten laut Vereinbarung der Unternehmen bis zum 30. Oktober abgeschlossen sein.

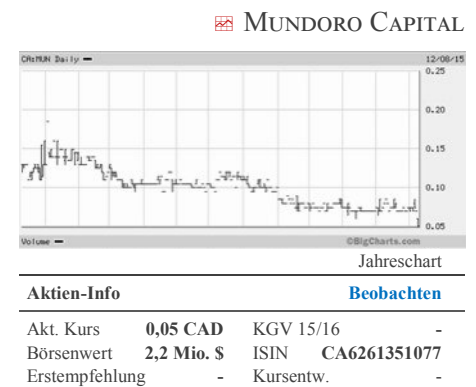
Am Dienstag ist die Aktie von Mundoro allerdings deutlich abgesackt und das bei einem Handelsvolumen von mickrigen 7.030 CAD (~4.783 Euro). Eigentlich nicht der Rede wert. Die Frage, die sich jetzt stellt: Waren die Bohrergergebnisse so schlecht, oder nutzte jemand diesen Liquiditätsevent, um sich vor Jahresende noch von der Aktie zu trennen, um eventuelle Steuerverluste geltend zu machen? Wir haben uns einmal angeschaut über welchen Broker die Verkäufe liefen. Dabei machte ein Broker mit einem Verkauf von 47.000 Aktien, rund ein Drittel des Gesamtvolumens des gestrigen Tages, den Haupt-

anteil aus. Der durchschnittliche Verkaufserlös lag bei 0,05 CAD je Aktie und lässt die Vermutung zu, dass die Aktien unlimitiert in den Markt gegeben wurden.

Wir wollen aber auch einmal auf die Bohrergergebnisse blicken. Diese sind nämlich nicht besonders gut ausgefallen. Ein wirkliches „Discoveryhole“ war nicht dabei. Dafür sind die Grade von maximal 0,83 g/t Goldäquivalent über eine Länge 8 Metern in einer Tiefe von bis zu 321 Metern auf Sumrakovac zu niedrig. Auf Savinac sieht es nicht viel besser aus. Zwar stieß man in „nur“ 160 Metern Tiefe auf 1,12 g/t Goldäquivalent, dafür aber nur über eine Länge von 2 Metern. Entsprechend nüchtern fiel auch der Kommentar von CEO **Teo Dechev** in der Pressemitteilung aus. Da wir gestern noch auf der **Graphite & Graphene Conference** in London waren, konnten wir noch nicht direkt mit dem Unternehmen sprechen. Wir hoffen allerdings in den nächsten Tagen Feedback zu bekommen, dass wir dann entsprechend nachreichen werden. Bis zum 15.12. muss sich Part-

ner First Quantum übrigens entscheiden, ob man ein offizielles Joint-Venture mit Mundoro eingehen will.

Unser äußerst spekulativer Empfehlung- und Musterdepotwert notiert bei 0,05 CAD und ist somit nur noch 2,2 Mio. CAD wert. Laut der aktuellen Quartalsbilanz zum 30.09. verfügt das Unternehmen allerdings über Barmittel in Höhe von 6,2 Mio. CAD. Unser Stoppkurs lag bei 0,06 CAD. Wir sind zwiespalten und spekulieren mit dem direkten Wiedereinstieg. Wir hoffen vor dem 15.12. mit CEO Dechev sprechen zu können. **Warten Sie auf ein Update von uns.** (kh) ◀



# MUSTERDEPOTS

## DEUTSCHLAND

Am vergangenen Donnerstag ging unser Kauflimit für die Aktie der **RTL Group** auf, wir kamen bei 81,77 Euro zum Zuge. Dadurch reduziert sich die Liquidität im Musterdepot um 8.177 Euro. Weiter kaufen! **WCM** wurde wie vorhergesagt in den **SDAX** aufgenommen. Das gab der Aktie weiteren Schub, bitte Stopp auf 1,85 Euro nachziehen. (mehr auf Seite 2).

STÜCKE	AKTIE	ISIN	KAUF-DATUM	KAUF-KURS	AKTUELLER KURS	GESAMT-WERT IN EURO	ENTWICK-LUNG	STOPP-LOSS	VOTUM
750	<b>Windeln.de</b>	DE000WNDL110	03.09.2015	10,78 €	10,68 €	8.010,00	<b>-0,9%</b>	9,30 € Kaufen	
450	<b>W&amp;W</b>	DE0008051004	10.09.2015	16,04 €	19,45 €	8.752,50	<b>21,3%</b>	15,00 € Kaufen	
1100	<b>Bastei-Lübbe</b>	DE000A1X3YY0	03.09.2015	7,20 €	7,60 €	8.360,00	<b>5,6%</b>	6,00 € Kaufen	
3500	<b>WCM</b>	DE000A1X3X33	26.11.2015	2,26 €	2,57 €	8.995,00	<b>13,7%</b>	1,85 € Kaufen	
100	<b>RTL Group</b>	LU0061462528	03.12.2015	81,77 €	79,01 €	7.901,00	<b>-3,4%</b>	67,00 € Kaufen	
SUMME AKTIENBESTAND						42.018,50			
LIQUIDITÄT						57.537,35			
DEPOTWERT / VERÄNDERUNG						99.555,85	<b>-0,44%</b>		(Start: 21.05.2015)

## ROHSTOFFE

Autsch! Die **OPEC** ist uns der Tage schön in die Parade gefahren. Mit der Entscheidung die Fördermenge stabil zu halten, hat sie den Ölpreis weiter unter Druck gesetzt. Derzeit kostet das Fass der US-Sorte WTI, kurz für West Texas Intermediate, nur noch 38,09 US-Dollar. Was uns Autofahrer freut, ärgert den Anleger. Denn nicht nur der Ölpreis geriet unter Druck, auch der kanadische Loonie musste seit der Entscheidung deutlich Federn lassen. Binnen Wochenfrist fiel der kanadische Dollar um über 0,03 CAD gegenüber dem Euro, von 0,706 auf 0,6744. In unserer Gesamtpformance macht das einen Unterschied von satten 1,9% (!) aus. Statt einem Minus von aktuell 3,7% stünde lediglich ein Minus von 1,8% zu Buche. Rückblickend auf die Performance des Gesamtrohstoffmarktes in den letzten Wochen und Monaten eigentlich ein sehr respektables Ergebnis. +++ Bei **Mundoro Capital** sind wir ausgestoppt worden (siehe auch S. 6). Unser Zock ist nicht aufgegangen. Der geringe Depotanteil hat das Risiko allerdings deutlich minimiert. Uns fließen 1.517,40 Euro an liquiden Mitteln zu. +++ Wir wollen unsere „Aktie der Woche“ **Fission Uranium** (siehe S. 5) unserem Musterdepot beimischen. Wir stellen zur Handelseröffnung in Toronto eine Kauforder für 9.000 Aktien mit einem Limit von 0,60 CAD ein. Wir wollen auf eine Trendumkehr im Kurs und eine mögliche Übernahme spekulieren. Das Projekt selbst verleiht der Aktie außerdem Langfristpotential.

STÜCKE	AKTIE	ISIN	KAUF-DATUM	KAUF- PREIS HEIMAT- BÖRSE	KAUF- PREIS IN EURO*	AKT. KURS HEIMAT- BÖRSE	GESAMT- WERT IN EURO	ENTWICK- LUNG IN %	STOPP-LOSS	VOTUM
50.000	<b>True Gold Mining</b>	CA89783T1021	29.07.2015	<b>0,20</b>	0,15	<b>0,24</b>	8092,80	<b>11,0%</b>	0,14 \$	Kaufen
27.500	<b>AuRico Metals</b>	CA05157J1084	29.07.2015	<b>0,53</b>	0,39	<b>0,61</b>	11313,06	<b>6,9%</b>	0,35 \$	Kaufen bis \$0,55
14.000	<b>Newmarket Gold</b>	CA65158R1038	29.07.2015	<b>1,09</b>	0,77	<b>1,46</b>	13784,74	<b>27,9%</b>	0,75 \$	Kaufen
10.000	<b>Lake Shore Gold</b>	CA5107281084	29.07.2015	<b>1,12</b>	0,78	<b>1,06</b>	7148,64	<b>-8,4%</b>	0,75 \$	Kaufen
60	<b>ETC auf Platin</b>	DE000A0N62D7	07.10.2015	<b>80,25</b>	80,25	<b>74,76</b>	4485,60	<b>-6,8%</b>	74 €	Kaufen
350	<b>Deutsche Rohstoff AG</b>	DE000A0XYG76	07.10.2015	<b>15,02</b>	15,02	<b>14,74</b>	5159,00	<b>-1,9%</b>	12,50 €	Kaufen
200	<b>ETC auf Oil</b>	DE000A0KRKM5	18.11.2015	<b>21,99</b>	21,99	<b>19,76</b>	3952,00	<b>-10,1%</b>	20,00 €	Kaufen €22/21,60
9.000	<b>Fission Uranium</b>	CA33812R1091	09.12.2015			<b>0,60</b>			0,45 \$	Kaufen
SUMME AKTIENBESTAND							53935,84			
LIQUIDITÄT							42379,91			
DEPOTWERT / VERÄNDERUNG							96315,75	<b>-3,7%</b>		

\*Umrechnungskurs: 1 CAD = 0,6744 Euro

## GRAFIK DER WOCHE

### How Does ISIS Fund Itself?

Estimated monthly and yearly revenue streams of the so-called Islamic State

Estimated monthly revenue streams



Estimated annual revenue streams



\* Upper estimate for 2014

Sources: US Department of the Treasury, Bloomberg

statista

Wir haben uns diese Woche für eine etwas kontroversere „Grafik der Woche“ entschieden. Wie finanziert sich eigentlich die Terrororganisation ISIS? Laut Angaben des US Finanzministeriums generiert die Gruppe monatlich bis zu 40 Mio. US-Dollar durch den Verkauf von Öl aus Syrien und dem Irak heraus. Der jährliche Umsatz soll sich so auf rund 500 Mio. US-Dollar belaufen. Auf Platz 2 folgt die Finanzierung durch die Bewirtschaftung von Farmland im Irak und Syrien. Leider geht die Statistik nicht näher darauf ein, was hier angebaut wird.

Grafik: Statista

## ROHSTOFFPREISE

	AKTUELLER PREIS	PREIS AM 31.12.2014	DIFFERENZ
Gold (US\$ / Feinunze)	1079,78	1183,40	-9%
Silber (US\$ / Feinunze)	14,29	15,69	-9%
Platin (US\$ / Feinunze)	853,00	1207,50	-29%
Palladium (US\$ / Feinunze)	548,50	792,00	-31%
Öl (Brent; US\$ / Barrel)	41,09	57,56	-29%
Aluminium (US\$ / Tonne)	1489,00	1858,75	-20%
Blei (US\$ / Tonne)	1669,50	1856,75	-10%
Kupfer (US\$ / Tonne)	4607,00	6286,25	-27%
Nickel (US\$ / Tonne)	8579,00	15162,00	-43%
Zink (US\$ / Tonne)	1491,50	2179,00	-32%
Zinn (US\$ / Tonne)	14881,00	19500,00	-24%
Mais (US\$ / Scheffel)	3,72	3,98	-7%
Baumwolle (US\$ / Pfund)	0,64	0,60	7%
Holz (US\$ / 1.000 Board Feet)	267,50	331,10	-19%
Kaffee (US\$ / Pfund)	1,23	1,67	-26%
Kakao (GBP / Tonne)	2259,00	1980,00	14%
Raps (EUR / Tonne)	378,50	355,00	7%
Orangensaft (US\$ / Pfund)	1,43	1,40	2%
Weizen (EUR / Tonne)	169,00	200,00	-16%
Zucker (US\$ / Pfund)	0,15	0,15	0%
Milch (US\$ / 100 Pfund)	14,55	15,91	-9%
Mastrind (US\$ / Pfund)	1,52	2,19	-31%
Sojabohnen (US\$ / Scheffel)	8,78	10,19	-14%

Stand: 09.12.2015; Quelle: eigene Recherche

## PRESSESCHAU

### MANAGER MAGAZIN

In der Chemiebranche bahnt sich eine Milliardenfusion an. Die zwei größten US-Chemiekonzerne Dow Chemical und DuPont verhandeln über einen Zusammenschluss, wie mit der Angelegenheit vertraute Personen am Dienstag dem Wall Street Journal und der Nachrichtenagentur Bloomberg sagten.

Mehr unter: <http://ow.ly/VEIdr>

### HEISE

Zehn große Konzerne wie Dell und Coca Cola haben sich bei der Initiative "Science Based Targets" zur Reduzierung ihrer CO<sub>2</sub>-Emission verpflichtet. Weitere 104 Unternehmen hegen ähnliche Pläne.

Mehr unter: <http://ow.ly/VEI3Q>

### HANDELSBLATT

Ein geheimes Abkommen mit der EZB erlaubt den Notenbanken des Euro-Systems, in großem Stil Wertpapiere zu kaufen. In Berlin vermutet man „klammheimliche Staatsfinanzierung“ und fordert umfassende Aufklärung von Draghi.

Mehr unter: <http://ow.ly/VEInK>

## EMPFEHLUNGLISTE DEUTSCHLAND

Unser 1. Kauflimit für die Aktie von **Nanogate** ging am vergangenen Donnerstag auf, allerdings etwas günstiger (32,20 Euro). Wir belassen die Nachkauforder im Markt. Die **MBB**-Aktie entwickelt sich derzeit prächtig, ziehen Sie den Stopp bitte auf 21 Euro nach.

WERT	ISIN	ERST- EMPFEHLUNG	LETZTES UPDATE	EINSTIEGS- KURS	AKTUELLER KURS	ENTWICKLUNG	STOPP	VOTUM
Twintec	DE000A0LSAT7	21.10.2015	09.12.2015	1,03 €	1,28 €	24,3%	0,95 €	Nachkauf bei €1,00
VTG	DE000VTG9999	21.08.2013	09.12.2015	13,53 €	27,41 €	102,6%	25,50 €	Halten
Nanogate	DE000A0JKHC9	02.12.2015	-	32,20 €	31,66 €	-1,7%	27,00 €	Kaufen bis €31
M.A.X. Automation	DE0006580905	03.06.2015	02.12.2015	5,05 €	5,54 €	9,7%	4,75 €	Kaufen bis €5,30
Gamigo-Anleihe	DE000A1TNJY0	24.09.2014	02.12.2015	56,58%	96,00%	69,7%	75,00%	spekulativ Kaufen
WCM	DE000A1X3X33	15.07.2015	02.12.2015	2,11 €	2,57 €	21,8%	1,85 €	Kaufen
MBB SE	DE000A0ETBQ4	06.11.2013	25.11.2015	20,93 €	26,78 €	28,0%	21,00 €	Kaufen bis €23,40
GK Software	DE0007571424	21.01.2015	25.11.2015	32,55 €	37,20 €	14,3%	29,00 €	Halten
Munich Re	DE0008430026	15.07.2015	18.11.2015	170,10 €	186,15 €	9,4%	169,00 €	Halten
Aurelius	DE000A0JK2A8	16.04.2014	18.11.2015	23,20 €	44,10 €	90,1%	35,00 €	Halten
Westag & Getalit Vz.	DE0007775231	10.09.2014	18.11.2015	19,00 €	19,91 €	4,8%	16,00 €	Kaufen bis €19,50
Freenet	DE000A0ZZZZ5	23.01.2013	18.11.2015	12,35 €	30,65 €	148,2%	25,00 €	Halten
Publity	DE0006972508	10.06.2015	18.11.2015	28,00 €	35,74 €	27,6%	32,00 €	Halten
Capital Stage	DE0006095003	08.01.2013	11.11.2015	3,45 €	8,60 €	149,3%	6,99 €	Halten
SGL Carbon	DE0007235301	22.04.2015	11.11.2015	14,49 €	13,60 €	-6,1%	13,00 €	Halten
W&W	DE0008051004	27.05.2015	11.11.2015	17,60 €	19,45 €	10,5%	15,00 €	Kaufen
bet-at-home.com	DE000A0DNAY5	29.01.2014	11.11.2015	32,70 €	95,49 €	192,0%	73,00 €	Kaufen bis €89
Helma Eigenheimbau	DE000A0EQ578	13.03.2013	21.10.2015	13,19 €	41,86 €	217,4%	31,00 €	Kaufen bis €40
Bilfinger	DE0005909006	01.07.2015	14.10.2015	33,70 €	43,10 €	27,9%	32,00 €	Halten
ElringKlinger	DE0007856023	07.10.2015	-	17,56 €	22,54 €	28,4%	19,80 €	Halten
Daimler	DE0007100000	07.10.2015	-	69,08 €	76,95 €	11,4%	73,50 €	Halten
VST Anleihe	DE000A1HPZD0	28.05.2014	30.09.2015	77,50%	80,00%	3,2%		-spekulativ Kaufen
Centrotec	DE0005407506	16.09.2015	-	13,75 €	13,21 €	-3,9%	10,25 €	Kaufen



## EMPFEHLUNGSLISTE **ROHSTOFFE**

**Gold** konnte sich in zuletzt marginal erholen und notiert derzeit bei 1.079,78 US-Dollar je Feinunze. Dies hat primär mit der Abschwächung des US-Dollar zu tun. Ein Großteil unserer Empfehlungswerte konnte hiervon profitieren. Insbesondere **True Gold Mining** konnte im Wochenverlauf deutlich zu legen (+26%). Leser, die unserer Empfehlung zum Einstieg bei 0,23 CAD gefolgt sind, liegen sogar erstmals leicht im Plus. Unser Hochrisikowert **Mundoro Capital** wurde gestern ausgesetzt. Updates zu Mundoro und **Lake Shore Gold** finden Sie auf Seite 5.

WERT	ISIN	ERST- EMPFEHLUNG	LETZTES UPDATE	EINSTIEGS- KURS	AKTUELLER KURS	ENTWICKLUNG	STOPP	VOTUM
Fission Uranium	CA33812R1091	09.12.2015	-	\$ 0,60	\$ 0,60			0,45 \$ Spek. Kaufen \$0,60/0,56
Lake Shore Gold	CA5107281084	11.03.2015	09.12.2015	\$ 0,88	\$ 1,06	20,5%		0,75 \$ Kaufen
True Gold Mining	CA89783T1021	22.10.2014	25.11.2015	\$ 0,28	\$ 0,24	-14,3%		0,14 \$ Kaufen
Strategic Metals	CA8627582080	28.10.2015	25.11.2015	\$ 0,27	\$ 0,28	3,7%		0,17 \$ Kaufen \$0,29/0,25
Kinross	CA4969024047	20.05.2015	18.11.2015	\$ 2,70	\$ 2,61	-3,2%		2,26 \$ Halten
Kirkland Lake Gold	CA49740P1062	15.07.2015	18.11.2015	\$ 5,05	\$ 5,01	-0,8%		4 \$ Halten
AuRico Metals	CA05157J1084	15.07.2015	18.11.2015	\$ 0,53	\$ 0,61	16,2%		0,35 \$ Kaufen
Newmarket Gold	CA65158R1038	01.07.2015	11.11.2015	\$ 1,09	\$ 1,46	34,4%		1,00 \$ Kaufen
Platinum Group Metals	CA72765Q2053	07.10.2015	04.11.2015	\$ 0,32	\$ 0,24	-25,0%		0,20 \$ Kaufen \$0,32/0,28
Deutsche Rohstoff	DE000A0XYG76	08.07.2015	21.10.2015	15,85 €	14,71 €	-7,2%		12,00 € Kaufen €16,60/15,60
Ayvel Gold	GB00B09Y5410	01.04.2015	07.10.2015	\$ 0,22	\$ 0,24	9,1%		0,13 \$ Kaufen
Aldrige Minerals	CA0144301029	05.05.2015	23.09.2015	\$ 0,19	\$ 0,14	-26,3%		0,12 \$ Halten
Golden Queen Mining	CA38115J1003	02.09.2015	23.09.2015	\$ 0,77	\$ 0,75	-2,6%		0,45 \$ Kaufen \$0,80/0,74
Red Eagle Mining	CA7565662045	10.09.2014	23.09.2015	\$ 0,26	\$ 0,27	5,2%		0,23 \$ Kaufen
Kirkland Lake Gold 7,5%	CA49740PAC01	18.03.2015	22.07.2015	90,15%	97,00%	7,6%		Halten
Cordoba Minerals	CA21852Q4043	28.10.2015	-	\$ 0,14	\$ 0,13	-7,1%		0,09 \$ Spek. Kaufen \$0,15/0,13

# DISCLAIMER

## Interessenskonflikt

Unser verantwortlicher Herausgeber TK News Services UG (haftungsbeschränkt) hat gegebenenfalls ein Vertragsverhältnis mit den auf investor-magazin.de sowie im Investor Magazin Börsenbrief vorgestellten Unternehmen und wird hierfür unter Umständen vergütet. Wir werden Sie jeweils detailliert in dem Börsenbrief informieren, bei welchem von uns vorgestellten Unternehmen aus der Rohstoffbranche ein Interessenskonflikt besteht, und wir hierfür unter Umständen vergütet werden.

## Grundsätzlicher Hinweis auf mögliche Interessenskonflikte gemäß Paragraph 34 WpHG i.V.m.

### FinAnV:

TK News Services UG (haftungsbeschränkt) oder Mitarbeiter, Berater und freie Redakteure des Unternehmens können jederzeit Long- oder Shortpositionen an allen vorgestellten Unternehmen halten, eingehen oder auflösen. Das gilt ebenso für Optionen und Derivate, die auf diesen Wertpapieren basieren. Die daraus eventuell resultierenden Wertpapiertransaktionen können unter Umständen den jeweiligen Aktienkurs des Unternehmens beeinflussen. Von denen in dieser Ausgabe vorgestellten Unternehmen bestehen Interessenskonflikte oder halten Mitarbeiter, Berater, freie Redakteure oder das Unternehmen selbst Positionen bei:

- keine

## Risikohinweis und Haftungsausschluss

Jedes Investment in Wertpapiere ist mit Risiken behaftet. Aufgrund von politischen, wirtschaftlichen oder sonstigen Veränderungen kann es zu erheblichen Kursverlusten, im schlimmsten Fall sogar zum Totalverlust kommen. Insbesondere Investments in (ausländische) Nebenwerte sowie Small- und Microcap-Unternehmen, sind mit einem überdurchschnittlich hohen Risiko verbunden. So zeichnet sich dieses Marktsegment durch eine besonders große Volatilität aus und bringt die Gefahr eines Totalverlustes des investierten Kapitals mit sich.

Weiterhin sind Small- und Micro-Caps oft sehr marktent und wir raten Ihnen ausdrücklich, jede Order streng zu limitieren. Eine Investition in Wertpapiere mit geringer Liquidität und niedriger Börsenkapitalisierung ist höchst spekulativ und stellt ein sehr hohes Risiko dar. Aufgrund des spekulativen Charakters der dargestellten Unternehmen, ist es durchaus möglich, dass bei Investitionen Kapitalminderungen bis hin zum Totalverlust, eintreten können. Engagements in den Publikationen der von Investor Magazin vorgestellten Aktien bergen zudem teilweise Währungsrisiken. Die Publikationen von Investor Magazin dienen ausschließlich zu Informationszwecken.

Die veröffentlichten Informationen geben lediglich einen Einblick in die Meinung der Redaktion bzw. Dritter zum Zeitpunkt der Publikationserstellung. Autoren und Redaktion können deshalb für Vermögensschäden unter keinen Umständen haftbar gemacht werden. Alle Angaben sind ohne Gewähr, wir versichern aber, dass wir uns nur Quellen bedienen, die wir zum Zeitpunkt der Erstellung für zuverlässig und vertrauenswürdig halten. Obwohl die in den Analysen und Markteinschätzungen von Investor Magazin enthaltenen Wertungen und Aussagen mit der angemessenen Sorgfalt erstellt wurden, übernehmen wir keinerlei Verantwortung oder Haftung für Richtigkeit, Fehler, Genauigkeit, Vollständigkeit und Angemessenheit der dargestellten Sachverhalte, Versäumnisse oder falsche Angaben. Dies gilt ebenso für alle von unseren Gesprächspartnern in den Interviews geäußerten Darstellungen, Zahlen, Planungen und Beurteilungen sowie alle weiteren Aussagen.

Die Hintergrundinformationen, Markteinschätzungen und Wertpapieranalysen, die Investor Magazin auf seiner Webseite veröffentlicht, stellen weder ein Kauf- oder Verkaufsangebot für die behandelten Wertpapiere noch eine Aufforderung zum Kauf oder Verkauf von Wertpapieren im allgemeinen dar. Den Ausführungen liegen Quellen zugrunde, die der Herausgeber zum Zeitpunkt der Veröffentlichung der Beiträge für vertrauenswürdig erachtet. Dennoch ist die Haftung für Vermögensschäden, die aus der Heranziehung der Ausführungen bzw. der Aktienbesprechungen für die eigene Anlageentscheidung möglicherweise resultieren können, kategorisch ausgeschlossen. Wir geben zu bedenken, dass Aktien grundsätzlich mit Risiko verbunden sind. Jedes Geschäft mit Optionsscheinen, Hebelzertifikaten oder sonstigen Finanzprodukten ist sogar mit äußerst großen Risiken behaftet. Aufgrund von politischen, wirtschaftlichen oder sonstigen Veränderungen kann es zu erheblichen Kursverlusten, im schlimmsten Fall zum Totalverlust des eingesetzten Kapitals kommen. Bei derivativen Produkten ist die Wahrscheinlichkeit extremer Verluste mindestens genauso hoch wie bei Small- und Micro Cap Aktien, wobei auch die großen in- und ausländischen Aktienwerte schwere Kursverluste bis hin zum Totalverlust erleiden können. Jeglicher Haftungsanspruch auch für ausländische Aktienempfehlungen, Derivate und Fondsempfehlungen wird daher grundsätzlich ausgeschlossen. Zwischen dem Leser und den Autoren bzw. der Redaktion kommt durch den Bezug der Investor Magazin - Publikationen kein Beratungsvertrag zustande, da sich unsere Empfehlungen lediglich auf das jeweilige Unternehmen, nicht aber auf die Anlageentscheidung, beziehen.

Die Investor Magazin -Publikationen stellen weder direkt noch indirekt ein Kauf- oder Verkaufsangebot für die behandelte(n) Aktie(n) noch eine Aufforderung zum Kauf oder Verkauf von Wertpapieren generell dar. Eine Anlageentscheidung hinsichtlich irgendeines Wertpapiers darf nicht auf der Grundlage dieser Publikation erfolgen. Investor Magazin ist nicht verantwortlich für Konsequenzen, speziell für Verluste, welche durch die Verwendung oder die Unterlassung der Verwendung aus den in den Veröffentlichungen enthaltenen Ansichten und Rückschlüsse folgen bzw. folgen könnten. Der Leser wird nachdrücklich aufgefordert, alle Behauptungen selbst zu überprüfen. Eine Anlage in die von uns vorgestellten, teilweise hochspekulativen Aktien sollte nicht vorgenommen werden, ohne vorher die neuesten Bilanzen und Vermögensberichte des Unternehmens bei der Securities and Exchange Commission (SEC) unter der Adresse [www.sec.gov](http://www.sec.gov) oder anderweitigen Aufsichtsbehörden zu lesen und anderweitige Unternehmensanalysen durchzuführen. Investor Magazin übernimmt keine Garantie dafür, dass der erwartete Gewinn oder die genannten Kursziele erreicht werden. Herausgeber und Mitarbeiter von Investor Magazin sind keine professionellen Investitionsberater.

Sie sollten sich vor jeder Anlageentscheidung (z.B. durch Ihre Hausbank oder einen Berater Ihres Vertrauens) weitergehend beraten lassen. Um Risiken abzufedern, sollten Kapitalanleger ihr Vermögen grundsätzlich breit streuen. Der Herausgeber hat keine Aktualisierungspflicht. Er weist darauf hin, dass Veränderungen in den verwendeten und zugrunde gelegten Daten und Tatsachen bzw. in den herangezogenen Einschätzungen einen Einfluss auf die prognostizierte Kursentwicklung oder auf die Gesamteinschätzung des besprochenen Wertpapiers haben können. Investor Magazin und/oder deren Eigentümer und Mitarbeiter können Long- oder Shortpositionen in den beschriebenen Wertpapieren und/oder Optionen, Futures und andere Derivate, die auf diesen Wertpapieren basieren, halten. Weiterhin dürfen Herausgeber, Inhaber und Autoren zu jeder Zeit Wertpapiere der vorgestellten Gesellschaften halten und behalten sich das Recht vor, zu jedem Zeitpunkt diese Wertpapiere zu kaufen oder verkaufen.

Da unsere Dienstleistungen des Finanzjournalismus und der Analyse für Aktienunternehmen und Kunden hier veröffentlicht werden und im Interessenkonflikt zur unabhängigen Analyse gedeutet werden müssen, teilen wir hiermit Folgendes mit: Es kann nicht ausgeschlossen werden, dass die auf der Webseite und Newsletter von Investor Magazin veröffentlichten Interviews und Analysen von den jeweiligen Unternehmen oder verbundenen Dritten in Auftrag gegeben und bezahlt worden sind. Investor Magazin und seine Mitarbeiter werden teilweise direkt oder indirekt für die Vorbereitung und elektronische Verbreitung der Veröffentlichungen und für andere Dienstleistungen von den besprochenen Unternehmen oder verbundenen Dritten mit einer Aufwandsentschädigung entlohnt. Diese Publikationen von Investor Magazin dürfen weder direkt noch

indirekt in Großbritannien, in Japan, die USA oder Kanada oder an US-Amerikaner oder eine Person, die ihren Wohnsitz in Kanada oder Großbritannien hat, übermittelt werden, noch in deren Territorium gebracht oder verteilt werden. Die Veröffentlichungen von Investor Magazin dürfen in Großbritannien nur bestimmten Personen im Sinne des Financial Services Act 1986 zugänglich gemacht werden. Personen, die unsere Publikation erhalten, müssen diese und alle anderen Restriktionen beachten und sich hierüber entsprechend informieren. Werden diese Einschränkungen nicht beachtet, kann dies als Verstoß der jeweiligen Ländergesetze der genannten und analog dazu möglicherweise auch nicht genannten Länder gewertet werden.

## Keine Garantie für Kursprognosen

Bei aller kritischen Sorgfalt hinsichtlich der Zusammenstellung und Überprüfung unserer Quellen, wie etwa SEC Filings, offizielle Firmen News oder Interviewaussagen der jeweiligen Firmenleitung, können wir keine Gewähr für die Richtigkeit, Genauigkeit und Vollständigkeit der in den Quellen dargestellten Sachverhalte geben. Auch übernehmen wir keine Garantie oder Haftung dafür, dass die von "Investor Magazin" oder deren Redaktion vermuteten Kurs oder Gewinnentwicklungen der jeweiligen Unternehmen erreicht werden.

## Keine Gewähr für Kursdaten

Für die Richtigkeit der auf der Internetseite und im Newsletter des "Investor Magazin" dargestellten Charts und Daten zu den Rohstoff-, Devisen- und Aktienmärkten wird keine Gewähr übernommen.

Hinweise der Bundesanstalt für Finanzdienstleistungsaufsicht

Weitere Hinweise, die dazu beitragen sollen, sich vor unseriösen Angeboten zu schützen finden Sie in Broschüren der BaFin (Links anbei):

Geldanlage – Wie Sie unseriöse Anbieter erkennen (pdf/113 KB):

[http://www.bafin.de/vb\\_geldanlage.pdf](http://www.bafin.de/vb_geldanlage.pdf)

Wertpapiergeschäfte – Was Sie als Anleger beachten sollten (pdf/326 KB):

[http://www.bafin.de/vb\\_wertpapiergeschaeft.pdf](http://www.bafin.de/vb_wertpapiergeschaeft.pdf)

## Haftungsbeschränkung für Links

Die Investor Magazin-Webseite und der Investor Magazin-Newsletter enthalten Verknüpfungen zu Websites Dritter ("externe Links"). Diese Websites unterliegen der Haftung der jeweiligen Betreiber. Der Anbieter hat bei der erstmaligen Verknüpfung der externen Links die fremden Inhalte daraufhin überprüft, ob etwaige Rechtsverstöße bestehen. Zu dem Zeitpunkt waren keine Rechtsverstöße ersichtlich. Der Anbieter hat keinerlei Einfluss auf die aktuelle und zukünftige Gestaltung und auf die Inhalte der verknüpften Seiten. Das Setzen von externen Links bedeutet nicht, dass sich der Anbieter die hinter dem Verweis oder Link liegenden Inhalte zu Eigen macht. Eine ständige Kontrolle dieser externen Links ist für den Anbieter ohne konkrete Hinweise auf Rechtsverstöße nicht zumutbar. Bei Kenntnis von Rechtsverstößen werden jedoch derartige externe Links unverzüglich gelöscht. Falls Sie auf einer Seite stoßen, deren Inhalt geltendes Recht (in welcher Form auch immer) verletzt, oder deren Inhalt (Themen) in irgendeiner Art und Weise Personen oder Personengruppen beleidigt oder diskriminiert verständigen Sie uns bitte sofort.

“Mit Urteil vom 12.Mai 1998 hat das Landgericht Hamburg entschieden, dass man durch die Ausbringung eines Links die Inhalte der gelinkten Seiten gegebenenfalls mit zu verantworten hat. Dies kann nur dadurch verhindert werden, dass man sich ausdrücklich von diesem Inhalt distanzieret. Für alle Links auf dieser Homepage gilt: Wir distanzieren uns hiermit ausdrücklich von allen Inhalten aller gelinkten Seiten auf der Investor Magazin-Webseite und im Investor Magazin-Newsletter und machen uns diese Inhalte nicht zu Eigen.“

## Haftungsbeschränkung für Werbeanzeigen

Für den Inhalt von Werbeanzeigen auf der Investor Magazin Webseite oder im Investor Magazin-Newsletter ist ausschließlich der jeweilige Autor bzw. das werbetreibende Unternehmen verantwortlich, ebenso wie für den Inhalt der beworbenen Webseite und der beworbenen Produkte und Dienstleistungen. Die Darstellung der Werbeanzeige stellt keine Akzeptanz durch den Anbieter dar.

## Kein Vertragsverhältnis

Mit der Nutzung der Investor Magazin-Webseite und des Investor Magazin-Newsletters kommt keinerlei Vertragsverhältnis zwischen dem Nutzer und dem Anbieter zustande. Insofern ergeben sich auch keinerlei vertragliche oder quasivertragliche Ansprüche gegen den Anbieter.

## Urheber- und Leistungsschutzrechte

Die auf der Investor Magazin-Webseite und des Investor Magazin-Börsenbrief und auf anderen Medien (z.B. Twitter, Facebook) veröffentlichten Inhalte unterliegen dem deutschen Urheber- und Leistungsschutzrecht. Jede vom deutschen Urheber- und Leistungsschutzrecht nicht zugelassene Verwertung bedarf der vorherigen schriftlichen Zustimmung des Anbieters oder jeweiligen Rechteinhabers. Dies gilt insbesondere für Vervielfältigung, Bearbeitung, Übersetzung, Einspeicherung, Verarbeitung bzw. Wiedergabe von Inhalten in Datenbanken oder anderen elektronischen Medien und Systemen. Inhalte und Rechte Dritter sind dabei als solche gekennzeichnet. Die unerlaubte Vervielfältigung oder Weitergabe einzelner Inhalte oder kompletter Seiten ist nicht gestattet und strafbar. Lediglich die Herstellung von Kopien und Downloads für den persönlichen, privaten und nicht kommerziellen Gebrauch ist erlaubt. Links zur Website des Anbieters sind jederzeit willkommen und bedürfen keiner Zustimmung durch den Anbieter der Website. Die Darstellung dieser Website in fremden Frames ist nur mit Erlaubnis zulässig.

## Schutz persönlicher Daten

Die personenbezogenen Daten (z.B. Mail-Adresse bei Kontakt) werden nur von TK News Services UG (haftungsbeschränkt) / Investor Magazin oder von dem betreffenden Unternehmen zur Nachrichten- und Informationsübermittlung im Allgemeinen oder für das betreffende Unternehmen verwendet.

## TK News Services UG (haftungsbeschränkt)

Hugo-Hoffmann-Ring 24 | 65795 Hattersheim am Main

Tel: 069 - 175548320 | Fax: 069 - 175548329

E-Mail: [info@investor-magazin.de](mailto:info@investor-magazin.de)

Herausgeber: Kai Hoffmann

Redaktion: Kai Hoffmann, Tarik Dede (freier Redakteur)