



INVESTOR MAGAZIN


MITTWOCH, 27 JANUAR 2016 | AUSGABE 153



PUBLITY

DIVIDENDENDISKUS- SION


Seite 2



KONFERENZBERICHTE

NEUES AUS VANCOUVER

Seite 4-5



KAI HOFFMANN
Herausgeber

Sehr geehrte Abonnenten,

Noch ist der Januar nicht vorbei, dennoch lässt bereits sich konstatieren: dieses Börsenjahr ist anstrengend! Eine solch hohe Volatilität mit nahezu täglichen Stimmungswechseln hat es lange nicht mehr gegeben. Bemerkenswert ist allerdings, dass sich die Devisenfront, ein wichtiger Treiber 2015, beruhigt hat. Die Schwankungen in **Euro-Dollar** sind derzeit schwach und ohne Tendenz. Dafür laden die Rohstoffmärkte, allen voran **Öl** und **Gold**, derzeit zum Handeln ein. Wie

wir Ihnen in der vergangenen Woche bereits andeuteten, sollten Sie das aktuelle Tief zum Aufbau von Positionen in Öl nutzen. Wir erleben hier historische Tiefs.

Halten Sie Ihr Pulver trocken!

231 Mio. iPhones hat **Apple** im vergangenen Jahr abgesetzt. Das ist ein neuer Rekord. Im vierten Quartal war das Telefon für mehr als zwei Drittel der Umsätze des Konzerns aus Cupertino verantwortlich. Und nun verlangsamt sich das Wachstum, erste Analysten rechnen mit einem Rückgang der Verkäufe auf „nur“ 218 Mio. (**Morgan Stanley**) in diesem Jahr. Das sind keine guten Voraussetzungen für die erfolgsverwöhnte Aktie. Denn bisher waren es die Anteilseigner gewohnt, dass der Aktienkurs immer weiter zulegte. Die Fans des Unternehmens mit dem Apfel-Logo mögen das nun nicht gerne hören, aber: wenn keine dramatisch neue Innovation in diesem Jahr kommt, ist Apples Erfolgsstory vorerst beendet. Woran Sie das merken werden? Ganz einfach: In der Kasse des Konzerns liegen mehr als 200 Mrd. US-Dollar. Wenn Apple anfängt, dieses Geld für Aktienrückkäufe und/oder Übernahmen auszugeben, fehlen gerade die Produktideen. Gute Börsengeschäfte wünscht

Ihre Redaktion vom Investor Magazin

INHALTE

- 2 Publity redet über Dividende
- 2 Surteco durchschreitet Talsohle
- 4-5 Neues aus Vancouver**
- 6 Musterdepot
- 7 Grafik der Woche
- 7 Rohstoffpreise, Artikel anderer Redaktionen
- 8 Empfehlungsliste Deutschland
- 9 Empfehlungsliste Rohstoffe
- 10 Disclaimer & Impressum

FOLGEN SIE UNS AUCH AUF



Facebook.com/
[investormagazin](https://www.facebook.com/investormagazin)



twitter.com/
[investormag](https://twitter.com/investormag)

DEUTSCHE AKTIEN IM FOKUS

PUBLITY AG

Vorstand mit Dividendenansage

Gute Zahlen und deutliche Aussagen zur Dividende haben jüngst dem Immobilienwert **Publity AG** wieder Auftrieb gegeben. Demnach lag der Umsatz bei 22,9 Mio. Euro, das Ergebnis vor Zinsen und Steuern (EBIT) erreichte 20,7 Mio. Euro (Vorjahr: 4,7 Mio. Euro). Damit hat Publity die zum Halbjahr selbst in Aussicht gestellte Guidance von 17 Mio. Euro klar übertroffen. Zudem rechnet das Unternehmen auch 2016 mit Wachstum bei Umsatz und Ergebnis. Die Assets under Management beziffert man per Jahresende auf 1,6 Mrd. Euro. Bis Ende 2017 soll sich das Immobilienvermögen auf rund 5 Mrd. Euro verdreifachen.

Dividende lockt!

Interessant wird kurzfristig vor allem die mögliche Dividendenzahlung

des Unternehmens sein. Vorstandschef **Thomas Olek** hatte vor einigen Monaten 2 Euro als Ziel genannt. Nun bestätigte der Großaktionär (70%), dass man „eine Ausschüttung von 80 bis 90 Prozent des Nettogewinns als Dividende“ anstrebe. Der Nettogewinn dürfte klar über der 2 Euro-Marke liegen, somit sollte auch hier das ausgegebene Ziel erreicht werden. Gewissheit darüber werden die kompletten Jahreszahlen geben, die am 4. Februar vorgelegt werden. Die Hauptversammlung findet dann im März statt. Mit einer Ausschüttung von 2 Euro je Anteilschein kommt Publity auf eine Dividendenrendite von knapp 5%. Somit dürfte der Titel in den nächsten Wochen noch mehr Interesse von Investorensseite auf sich ziehen.

Wir haben Sie frühzeitig auf diesen chancenreichen Titel aus dem Ne-

benwertebereich aufmerksam gemacht. **Aktuell liegen Sie hier bereits mit rund 43% im Plus. Bleiben Sie nun weiter dabei, ziehen Sie den Stopp aber auf 32 Euro nach. Da die Aktie durchaus günstig bewertet ist, sollten es Neuleser mit einem Kauflimit bei 38,50 Euro versuchen.** (td) ◀



SURTECO

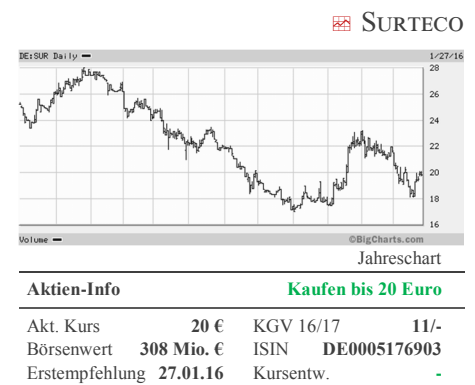
Die Talsohle scheint durchschritten

Die vergangenen 18 Börsenmonate liefen holprig für die Aktionäre von **Surteco**. Die Aktie des Spezialisten für Beschichtungsmaterial für die Möbel- und Werkstoffindustrie musste vom Hoch 2014 fast die Hälfte seines Werts abgeben. Der Grund lag zum einen im schwierigen Marktumfeld, zum anderen war das Unternehmen aus Buttenwiesen-Pfaffenhofen damit beschäftigt, die Übernahme des Rivalen **Süddekor** zu verdauen. Und da lief nicht alles glatt, wie der seit verganginem Jahr amtierende Vorstandschef **Herbert Müller** im Gespräch mit dem *Investor Magazin* durchaus einräumte. So musste der Konzern im August das Ergebnisziel wegen Mehrkosten für Verlagerungsaktivitäten anpassen. Auf deutsch: Bei der Verlagerung eines Süddekor-Standorts wollten nicht so viele Mitarbeiter wie erhofft mitumziehen. Dies dürfte in der Summe zu

mehr Abfindungen und mehr Integrationskosten am Surteco-Standort.

Inzwischen scheint man aber die wichtigsten Integrationsaufgaben erledigt zu haben. Das „Ausnahmejahr“ 2015 liegt hinter dem Konzern, es gilt nun die entsprechenden Synergiepotenziale bei Kosten und Vertrieb zu heben. Müller hat vor allem die Schwellenländermärkte in Asien, Osteuropa und Südamerika im Blick. Surteco könnte dabei auch eine neue Übernahme wagen, die allerdings deutlich kleiner ausfallen dürfte als im Fall Süddekor. Derzeit spricht die schwache Währung vieler EM-Länder für ein Engagement. Einen größeren Zukauf in den Kernmärkten Europa und Nordamerika wollte man aber nicht ausschließen, so Müller. Dann dürfte sich auch der noch etwas geringe Freefloat von 45,4% sich weiter erhöhen. Analysten rechnen damit, dass Surteco dann eine Kapitaler-

höhung durchführen müsste. Daneben gibt es aber noch eine weitere Option. Wie im Fall **Gislaved** könnte man sich ein Unternehmen aus einem verwandten Geschäftsbereich schnappen. Es kommt wohl darauf an, welche Gelegenheiten sich bieten. Die Surteco-Aktie halten wir derzeit wieder für attraktiv. **Die geringe Bewertung und die Dividende sprechen für den Titel. Kaufen bis 20 Euro, Stopp 16,90 Euro.** (td) ◀



Folgen Sie dem
Investor Magazin
auch auf



facebook.com/
[investormagazin](https://www.facebook.com/investormagazin)



twitter.com/
[investormag](https://twitter.com/investormag)

Erhalten Sie tagesaktuell
noch mehr Informationen,
Statistiken, Charts & Links

KONFERENZBERICHTE

„Es ist Zeit für den Wiederaufbau“ Wiederholt sich 2014?

Text: Kai Hoffmann

Neues Jahr, neues Glück. So könnte man die Stimmung auf der diesjährigen **Vancouver Resources Investment Conference** deuten. Wir waren in diesen Tagen bereits zum fünften Mal auf der Auftaktveranstaltung des Jahres und es ist jedes Mal erstaunlich, wie innerhalb von wenigen Wochen die Stimmung der Konferenzteilnehmer drehen kann. Ende November auf dem **Silver Summit** in San Francisco konnte man noch meinen, dass die Welt quasi untergehe und die Junior-Miningbranche dem Ende nahe sei. Neben den Tax-Loss-Verkäufen zum Jahresende, also Aktienverkäufen, um Verluste steuerlich geltend machen zu können, sorgte ein fallender Goldpreis für Trauerstimmung auf der Konferenz.

Wiederholung von 2014

Um die Stimmung auf der Konferenz einmal einzuordnen, sind Vergleiche zum Jahresauftakt 2014 durchaus zulässig. Wir sehen hier einige Parallelen. Wie auch aktuell legten der Gold- und Silberpreise zum Jahresanfang zu. Auch vor rund zwei Jahren war die Stimmung auf der Konferenz erfrischend positiv und die ausstellenden Firmen, damals deutlich mehr als in diesem Jahr, waren guter Dinge, dass man vielleicht aus dem Größten raus sei. Diese Stimmung spiegelte sich vor 24 Monaten auch in den Aktienkursen der Juniors deutlich wieder. So konnten auch wir damals eine äußerst gute Performance ausweisen. Aktien, wie die von **Pilot Gold**, **Corvus Gold** und **Novo Resources**, lagen zum Teil dreistellig im Plus. Noch ist es zu früh, um unseren Empfehlungswerten eine ähnliche Performance vorherzusagen, aber die Tendenz, die sich auch in der Kursentwicklung unseres Musterdepots ablesen lässt, ist erkennbar.

Aussteller verhalten optimistisch

Eines war während der jetzt mittlerweile fast fünf Jahre anhaltenden Baisse spannend zu beobachten. In den ersten Jahren der Krise schimpften viele Unternehmensvertreter wie die Rohrspatzen auf die Entwicklungen am Markt. Es hat über zwei Jahre gedauert, bis hier ein generelles Umdenken eingesetzt hat und viele merkten, dass zwar der Markt für Junior-Unternehmen allgemein schlecht ist, aber, dass Qualitätsfirmen, also die Firmen, mit erstklassigen Projekten und Managementteams, auch weiterhin vom Markt finanziert werden. So haben sich viele Firmen rund 1,5 Jahre eingegraben und an ihrer Equitystory gefeilt. Erst seit gut einem Jahr ist die Stimmung bei den Unternehmensvertretern ebenfalls wieder aufgehellt. Wir sprachen auf der Konferenz unter anderem mit der Organisatorin der **Precious Metals Summits**, Jessica Levental, die es relativ treffend formulierte. „Es sei wie nach einem Krieg. Aus den Ruinen entstehe etwas Neues und jetzt ist die Zeit für den Wiederaufbau.“ Diese Einschätzung wurde uns in einem Gespräch mit einem Miningfinancier aus einer anderen Sichtweise ebenfalls bestätigt. So fließe derzeit langsam wieder erstes Kapital zurück in den Markt. Investoren, die vor drei, vier Jahren dem Markt die kalte Schulter zeigten und ihren Fokus auf Investments in Tech-Firmen und andere Star-

tups legten, kehrten nun langsam zurück.

Wenig neue Projekte und Firmen

Neben der abermals stark gefallen Ausstellerszahl - die Konferenz ist aktuell nur noch ein 1/4 so groß wie noch in 2013 - fiel auf, dass es weiterhin wenig neue Firmen und Projekte am Markt gibt. Da wir auch immer auf der Suche nach noch unentdeckten Perlen sind, die wir Ihnen vorstellen können, bevor diese am Markt breitgetreten wurden, ist uns diese Entwicklung mehr denn je aufgefallen. Andere Marktteilnehmer, mit denen wir uns austauschten, wussten im Allgemeinen auch wenig Neues zu berichten. Lesern unseres Jahresrückblicks ist sicherlich aufgefallen, dass unsere Favoritenliste für 2016, der Liste für das Jahr 2015 doch sehr ähnelt. Dies ist also nicht purer Zufall.

News und Updates von den Konferenzen

Gleichzeitig zur **Vancouver Resources Investment Conference** fand in diesem Jahr auch wieder die **AME BC RoundUp**-Konferenz statt. Hierbei handelt es sicher eher um eine Industriekonferenz auf der sich primär Ser-



Quelle: Investor Magazin

KONFERENZBERICHTE

viciedienstleister der Miningindustrie vorstellen. So präsentieren sich hier neben Bohrunternehmen auch Softwareanbieter und vor allem auch die jeweiligen Provinzen und Territorien Kanadas, um für sich zu werben.

Da diese Woche viele Branchenvertreter auf einem Fleck sind und sich austauschen, nutzen einige Unternehmen die Gelegenheit, für die Veröffentlichung von Unternehmensmeldungen. Die Hoffnung ist bei einigen natürlich, dass man so zum Messegespräch wird.

Im Fall von **Orex Minerals** scheint diese Kalkulation aufgegangen zu sein. Nichtsahnend vereinbarten wir bereits letzte Woche einen Termin mit dem Management in Vancouver. Wir tauschen uns regelmäßig mit dem Vorstand um CEO **Gary Cope** aus und da unser letztes Gespräch im September auf dem Precious Metals Summit stattfand, war es Zeit für ein Update. Am Montagmorgen dann veröffentlichte Orex die ersten Analysen und Ergebnisse aus einem laufenden Bohrprogramm in Mexiko: 359 g/t Silber über eine Länge von 61 Metern beginnend an der Oberfläche. Der Fachmann spricht hier von einer „Discovery“ und der Markt applaudierte. Die Aktie von Orex legte am Montag über 60% zu. Die Papiere des 65/35 Joint-Venture-Partners **Canasil** legten sogar über satte 160% zu. Orex hat erst jüngst durch eine Zusammenarbeit mit **Agnico Eagle** dafür ge-

sorgt, dass ausreichend Geld in der Kasse ist, um die Arbeiten aufbauend auf den jüngsten Ergebnisse voranzutreiben. Die Herausforderung ist es jetzt, die Ergebnisse zu bestätigen.

Die Ergebnisse von fünf weiteren Bohrungen stehen derzeit noch aus. **Für eine Kaufempfehlung ist es noch zu früh, doch Orex steht auf unserer Beobachtungsliste ab sofort auf Platz 1.**

Kurz berichtet

Bei **Golden Queen Mining** geht es in die Schlussphase. Das Projekt ist zu 98% gebaut und der erste Goldbarren soll noch Mitte Februar gegossen werden. Die kommerzielle Produktion soll dann 30 bis 45 Tage danach beginnen. Finanzchefin **Andree St-Germain** bestätigte uns bei unserem gestrigen Termin ebenfalls nochmal, dass das Projekt im Rahmen des Budgets abgeschlossen werde und so der Überlaufrahmen von 15 Mio. US-Dollar nicht angezapft werden müsse und damit dem Unternehmen im vollen Umfang zur Verfügung stehen werde.

Angesprochen auf die massiven Kursauschläge, meinte St-Germain, dass dies auf Käufe von US-Retailinvestoren zurückzuführen sei. **Wir liegen bei GQM aktuell**



Quelle: Investor Magazin

49,4% im Plus. Dabei bleiben.

Auf Grund des Kursrutsches bei **Silver Standard Resources (SSO)** Anfang Januar suchten wir das direkte Gespräch mit dem Unternehmen. So habe man eine Woche lang mit allen Banken gesprochen, doch jeder habe nichts wissend mit den Schultern gezuckt. Da nicht nur SSO abrutschte, spekulierten manche Medien, dass vielleicht ein größerer Fonds seine Positionen liquidieren musste. Doch hierfür konnten keinerlei Hinweise gefunden werden. Operativ läuft es derweil bestens. Mit 207.000 produzierten Unzen Gold auf Marigold und 10,3 Mio. produzierten Unzen auf Pirquitas markierte SSO Rekordwerte. Details zu den Produktionskosten gibt es am 25. Februar. **Wir nutzen die Schwäche und raten zum Kauf. Auch nehmen wir die Aktie in unser Musterdepot auf.**

Nichts Neues gibt es derzeit von **Aurico Metals** und **Red Eagle**. Red Eagle ist weiterhin mit dem Bau der Mine in Kolumbien und der Übernahme von **CB Gold** beschäftigt. Mit **Fission Uranium**, **True Gold Mining** und **Strategic Metals** treffen wir uns heute und Morgen.

Verregnete Grüße aus Vancouver,

Ihr Kai Hoffmann ◀



Bohrkern vom Eagle-Projekt von Newmarket Gold in Australien | Quelle: Investor Magazin

MUSTERDEPOTS

DEUTSCHLAND

Im Zuge der verbesserten Stimmung am Aktienmarkt konnten auch unsere Werte im Musterdepot durchweg zulegen. Wir halten diese Woche die Füße noch einmal still. Danach könnte es dann eine Neuaufnahme geben.

| -STÜCKE AKTIE | ISIN | KAUF-DATUM | KAUF-KURS | AKTUELLER KURS | GESAMT-WERT IN EURO | ENTWICK-LUNG | STOPP-LOSS | VOTUM |
|--|--------------|------------|-----------|----------------|---------------------|--------------|----------------|-------|
| 450 W&W | DE0008051004 | 10.09.2015 | 16,04 € | 19,68 € | 8.856,00 | 22,7% | 15,00 € Kaufen | |
| 1100 Bastei-Lübbe | DE000A1X3YY0 | 03.09.2015 | 7,20 € | 7,04 € | 7.744,00 | -2,2% | 6,00 € Kaufen | |
| 3500 WCM | DE000A1X3X33 | 26.11.2015 | 2,26 € | 2,77 € | 9.695,00 | 22,6% | 1,85 € Kaufen | |
| 100 RTL Group | LU0061462528 | 03.12.2015 | 81,77 € | 72,95 € | 7.295,00 | -10,8% | 67,00 € Halten | |
| 1000 Capital Stage | DE0006095003 | 16.12.2015 | 8,02 € | 7,71 € | 7.710,00 | -3,9% | 6,99 € Halten | |
| SUMME AKTIENBESTAND | | | | | 41.300,00 | | | |
| LIQUIDITÄT | | | | | 56.492,35 | | | |
| DEPOTWERT / VERÄNDERUNG SEIT 01.01.2016 | | | | | 97.792,35 | -1,2% | | |
| VERÄNDERUNG SEIT AUFLAGE AM 21.05.2015 | | | | | | -2,2% | | |

ROHSTOFFE

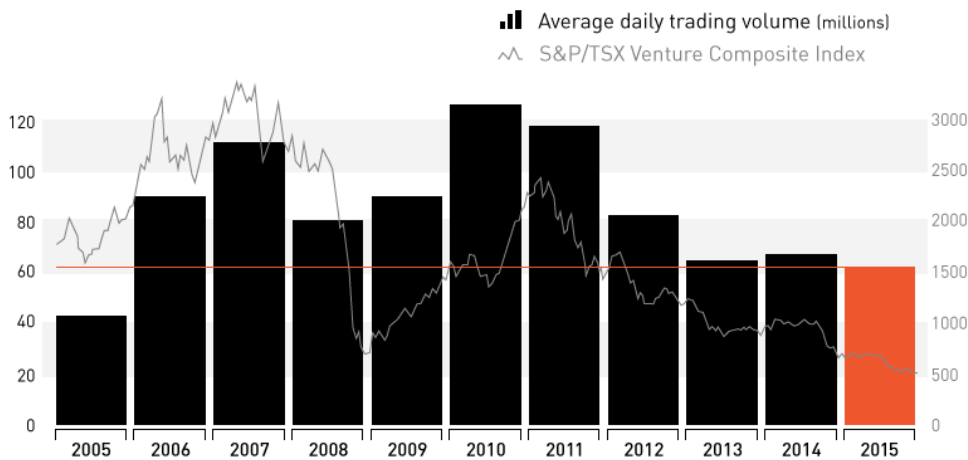
Nachdem wir letzte Woche noch die Füße still gehalten haben, wollen wir diese Woche gleich drei neue Werte in unser Musterdepot aufnehmen. Nach der erfolgreichen Übernahme von **St. Andrew Goldfields** halten **Kirkland Lake Gold** für interessant und unterbewertet. Wir wollen hier zum Tagesschluss in Toronto 2.000 Aktien einbuchen. +++ Wie in unserem Konferenzbericht bereits erwähnt, wollen wir **Silver Standard Resources** nachdem letzten Kursrutsch nun aufnehmen. Mit einer Goldäquivalenten Produktion von rund 300.000 Unzen, sehen wir hier deutliches Potential nach oben. Mit dem heutigen Schlusskurs in Toronto werden wir 1.750 Aktien einbuchen. +++ Der heutige dritte Wert ist ein reiner Zock! Wir konnten der Tage aus Industriekreisen ein spannendes Gerücht aufschnappen. So stehe der australische Graphitexplorer **Syrah Resources** kurz vor dem Abschluss einer Vereinbarung mit dem US-Elektroautohersteller **Tesla Motors**. Unser Anlagehorizont geht hierbei erst einmal nur bis Mitte Februar und wir wollen mit einem großzügigen Stopp agieren. Wir buchen 2.000 Syrah Aktien zum heutigen Schlusskurs von 3,54 AUD (2,33 Euro) in unser Musterdepot ein. +++ Im Zuge der leichten Erholung beim Ölpreis konnte auch der kanadische Dollar wieder zu legen. Dadurch liegen wir mit unserem Musterdepot seit Jahresanfang mit 1,3% im Plus.

| STÜCKE | AKTIE | ISIN | KAUF-DATUM | KAUF- PREIS HEIMAT- BÖRSE | KAUF- PREIS IN EURO * | AKT. KURS HEIMAT- BÖRSE | GESAMT- WERT IN EURO | ENTWICK- LUNG IN % | STOPP-LOSS | VOTUM |
|--|---------------------------|--------------|------------|---------------------------|-----------------------|-------------------------|----------------------|--------------------|------------|-------------------|
| 50.000 | True Gold Mining | CA89783T1021 | 29.07.2015 | 0,20 | 0,15 | 0,29 | 9475,75 | 30,0% | 0,14 \$ | Kaufen |
| 27.500 | AuRico Metals | CA05157J1084 | 29.07.2015 | 0,53 | 0,39 | 0,60 | 10782,75 | 1,8% | 0,35 \$ | Kaufen bis \$0,55 |
| 14.000 | Newmarket Gold | CA65158R1038 | 29.07.2015 | 1,09 | 0,77 | 1,48 | 13540,52 | 25,6% | 0,75 \$ | Kaufen |
| 10.000 | Lake Shore Gold | CA5107281084 | 29.07.2015 | 1,12 | 0,78 | 1,25 | 8168,75 | 4,7% | 0,75 \$ | Kaufen |
| 9.000 | Fission Uranium | CA33812R1091 | 09.12.2015 | 0,60 | 0,40 | 0,65 | 3822,98 | 5,8% | 0,45 \$ | Kaufen |
| 2.000 | Kirkland Lake Gold | CA49740P1062 | 27.01.2016 | 4,85 | 3,17 | 4,85 | 6338,95 | 0,0% | 3,50 \$ | Kaufen |
| 1.750 | Silver Stand. Res. | CA82823L1067 | 27.01.2016 | 5,80 | 3,79 | 5,80 | 6633,03 | 0,0% | 4 \$ | Kaufen |
| 2.000 | Syrah Resources | AU000000SYR9 | 27.01.2016 | 3,59 | 2,33 | 3,59 | 4654,79 | 0,0% | 3,20 \$ | Spek. Kaufen |
| SUMME AKTIENBESTAND | | | | | | | 63417,51 | | | |
| LIQUIDITÄT | | | | | | | 33926,38 | | | |
| DEPOTWERT / VERÄNDERUNG SEIT 01.01.2016 | | | | | | | 97343,90 | 0,7% | | |
| VERÄNDERUNG SEIT AUFLAGE AM 20. MAI 2015 | | | | | | | | -2,7% | | |

*Umrechnungskurs: 1 CAD = 0,6535 Euro; 1 AUD = 0,6483

GRAFIK DER WOCHE
TRADE VOLUME ON TSX VENTURE AT DECADE LOWS

The last time volume was this low, iPhones didn't exist yet



visualcapitalist.com


ROHSTOFFPREISE

| | AKTUELLER PREIS | PREIS AM 31.12.2015 | DIFFERENZ |
|--------------------------------|-----------------|---------------------|-----------|
| Gold (US\$ / Feinunze) | 1116,35 | 1061,40 | 5% |
| Silber (US\$ / Feinunze) | 14,44 | 13,86 | 4% |
| Platin (US\$ / Feinunze) | 877,50 | 892,25 | -2% |
| Palladium (US\$ / Feinunze) | 496,50 | 563,40 | -12% |
| Öl (Brent; US\$ / Barrel) | 33,10 | 37,60 | -12% |
| Aluminium (US\$ / Tonne) | 1519,00 | 1507,00 | 1% |
| Blei (US\$ / Tonne) | 1638,50 | 1782,00 | -8% |
| Kupfer (US\$ / Tonne) | 4573,00 | 4691,50 | -3% |
| Nickel (US\$ / Tonne) | 8545,00 | 8830,00 | -3% |
| Zink (US\$ / Tonne) | 1558,00 | 1609,00 | -3% |
| Zinn (US\$ / Tonne) | 13949,00 | 14600,00 | -4% |
| Mais (US\$ / Scheffel) | 3,69 | 3,59 | 3% |
| Baumwolle (US\$ / Pfund) | 0,61 | 0,63 | -3% |
| Holz (US\$ / 1.000 Board Feet) | 236,60 | 257,60 | -8% |
| Kaffee (US\$ / Pfund) | 1,17 | 1,27 | -8% |
| Kakao (GBP / Tonne) | 2042,00 | 2262,00 | -10% |
| Raps (EUR / Tonne) | 363,25 | 374,00 | -3% |
| Orangensaft (US\$ / Pfund) | 1,25 | 1,40 | -11% |
| Weizen (EUR / Tonne) | 165,50 | 173,50 | -5% |
| Zucker (US\$ / Pfund) | 0,14 | 0,15 | -7% |
| Milch (US\$ / 100 Pfund) | 13,72 | 13,56 | 1% |
| Mastrind (US\$ / Pfund) | 1,61 | 1,67 | -4% |
| Sojabohnen (US\$ / Scheffel) | 8,79 | 8,71 | 1% |

Stand: 27.01.2016; Quelle: eigene Recherche

PRESSESCHAU
HEISE

Die Firma Aecom will noch im Frühling mit dem Bau einer Hyperloop-Teststrecke starten. Elon Musks Firma SpaceX hat das Fortune-500-Unternehmen damit beauftragt. Studierende sollen helfen, Kapsel-Prototypen zu bauen.

 Mehr unter: <http://ow.ly/XCgot>
HANDELSBLATT

Die Federal Reserve übt sich in Zurückhaltung: Der Leitzinssatz soll unverändert bleiben. Notenbank-Chefin Janet Yellen will vor neuen Maßnahmen die Entwicklung der Konjunktur beobachten. Die Märkte sind verunsichert.

 Mehr unter: <http://ow.ly/XCguA>
MANAGER MAGAZIN

Es ist das öffentlichste Geheimprojekt des Silicon Valley: Seit gut zwei Jahren entwickelt Apple ein eigenes Elektroauto. Nun mehren sich die Indizien, dass der Computerriese dabei auf größere Probleme stößt: Der Leiter des Projekts hat hingeworfen - und Apple-Designguru Jony Ive missfallen offenbar die zu geringen Fortschritte des Teams.

 Mehr unter: <http://ow.ly/XCgBZ>

EMPFEHLUNGLISTE DEUTSCHLAND

Die Aktien in unserer Empfehlungsliste konnten in den vergangenen Tagen durchweg zulegen. Die Lage am Markt hat sich zwar unseres Erachtens zumindest etwas beruhigt, wir haben aber nicht das Gefühl, dass man seine Vorsicht über Bord werfen sollte (sollte man sowieso nie!). In der vergangenen Wochen wurde kein Wert aus unserer Liste ausgestoppt.

| WERT | ISIN | ERST- EMPFEHLUNG | LETZTES UPDATE | EINSTIEGS- KURS | AKTUELLER KURS | ENTWICKLUNG | STOPP | VOTUM |
|----------------------|--------------|---------------------|-------------------|--------------------|-------------------|-------------|---------|---------------------------|
| Surteco | DE0005176903 | 27.01.2016 | - | 20,00 € | 20,00 € | 0,0% | 16,90 € | Kaufen bis €20 |
| Publity | DE0006972508 | 10.06.2015 | 27.01.2016 | 28,00 € | 40,00 € | 42,9% | 32,00 € | Kaufen bis €38 |
| Helma Eigenheimbau | DE000A0EQ578 | 13.03.2013 | 20.01.2016 | 13,19 € | 45,00 € | 241,2% | 32,50 € | Kaufen bis €40 |
| Constantin Medien | DE0009147207 | 16.12.2015 | 23.12.2015 | 1,53 € | 1,90 € | 24,2% | 1,25 € | Nachkauf bei €1,67 |
| WCM | DE000A1X3X33 | 15.07.2015 | 23.12.2015 | 2,11 € | 2,77 € | 31,3% | 1,85 € | Kaufen |
| W&W | DE0008051004 | 27.05.2015 | 23.12.2015 | 17,60 € | 19,68 € | 11,8% | 15,00 € | Kaufen |
| M.A.X. Automation | DE0006580905 | 03.06.2015 | 02.12.2015 | 5,05 € | 5,22 € | 3,4% | 4,75 € | Kaufen |
| Gamigo-Anleihe | DE000A1TNJY0 | 24.09.2014 | 02.12.2015 | 56,58% | 92,35% | 63,2% | 75,00% | spekulativ Kaufen |
| MBB SE | DE000A0ETBQ4 | 06.11.2013 | 25.11.2015 | 20,93 € | 24,36 € | 16,4% | 21,00 € | Kaufen bis €23,40 |
| GK Software | DE0007571424 | 21.01.2015 | 25.11.2015 | 32,55 € | 42,45 € | 30,4% | 29,00 € | Halten |
| Aurelius | DE000A0JK2A8 | 16.04.2014 | 18.11.2015 | 23,20 € | 47,15 € | 103,2% | 35,00 € | Halten |
| Westag & Getalit Vz. | DE0007775231 | 10.09.2014 | 18.11.2015 | 19,00 € | 19,41 € | 2,2% | 16,00 € | Kaufen bis €19,50 |
| Freenet | DE000A0Z2ZZ5 | 23.01.2013 | 18.11.2015 | 12,35 € | 29,01 € | 134,9% | 25,00 € | Halten |
| Capital Stage | DE0006095003 | 08.01.2013 | 11.11.2015 | 3,45 € | 7,71 € | 123,5% | 6,99 € | Kaufen |
| bet-at-home.com | DE000A0DNAY5 | 29.01.2014 | 11.11.2015 | 32,70 € | 95,00 € | 190,5% | 73,00 € | Kaufen bis €89 |
| ElringKlinger | DE0007856023 | 07.10.2015 | - | 17,56 € | 23,38 € | 33,1% | 19,80 € | Halten |
| VST Anleihe | DE000A1HPZD0 | 28.05.2014 | 30.09.2015 | 77,50% | 65,50% | -15,5% | | -spekulativ Kaufen |
| Centrotec | DE0005407506 | 16.09.2015 | - | 13,75 € | 12,27 € | -10,8% | 10,25 € | Kaufen |

EMPFEHLUNGLISTE **ROHSTOFFE**

Die Schwäche von Mitte des Monats scheint überwunden. Viele Werte konnten anziehen. Nicht ganz unschuldig sind dabei natürlich die festeren Gold- und Silberpreise. **Silver Standard Resources** empfehlen wir heute mit einem aktuellen Kurs von 5,80 CAD zum Kauf.

| WERT | ISIN | ERST- EMPFEHLUNG | LETZTES UPDATE | EINSTIEGS- KURS | AKTUELLER KURS | ENTWICKLUNG | STOPP | VOTUM |
|---------------------------|--------------|---------------------|-------------------|--------------------|-------------------|-------------|-------|----------------------------------|
| Silver Standard Resources | CA82823L1067 | 16.12.2015 | 27.01.2016 | \$ 5,80 | \$ 5,80 | | | 5 \$ Kaufen |
| Lake Shore Gold | CA5107281084 | 11.03.2015 | 20.01.2016 | \$ 0,88 | \$ 1,25 | 42,0% | | 0,75 \$ Kaufen |
| Kirkland Lake Gold | CA49740P1062 | 15.07.2015 | 20.01.2016 | \$ 5,05 | \$ 4,85 | -4,0% | | 4 \$ Halten |
| Newmarket Gold | CA65158R1038 | 01.07.2015 | 20.01.2016 | \$ 1,09 | \$ 1,48 | 36,2% | | 1,00 \$ Kaufen |
| Golden Queen Mining | CA38115J1003 | 02.09.2015 | 20.01.2016 | \$ 0,77 | \$ 1,17 | 51,9% | | 0,45 \$ Kaufen \$0,80/0,74 |
| Fission Uranium | CA33812R1091 | 09.12.2015 | 23.12.2015 | \$ 0,60 | \$ 0,65 | 8,3% | | 0,45 \$ Spek. Kaufen \$0,60/0,56 |
| Deutsche Rohstoff | DE000A0XYG76 | 08.07.2015 | 23.12.2015 | 15,85 € | 13,26 € | -16,3% | | 12,00 € Kaufen €16,60/15,60 |
| True Gold Mining | CA89783T1021 | 22.10.2014 | 25.11.2015 | \$ 0,28 | \$ 0,29 | 3,6% | | 0,14 \$ Kaufen |
| Strategic Metals | CA8627582080 | 28.10.2015 | 25.11.2015 | \$ 0,27 | \$ 0,27 | 0,0% | | 0,17 \$ Kaufen \$0,29/0,25 |
| AuRico Metals | CA05157J1084 | 15.07.2015 | 18.11.2015 | \$ 0,53 | \$ 0,60 | 14,3% | | 0,35 \$ Kaufen |
| Avnel Gold | GB00B09Y5410 | 01.04.2015 | 07.10.2015 | \$ 0,22 | \$ 0,22 | 0,0% | | 0,13 \$ Kaufen |
| Red Eagle Mining | CA7565662045 | 10.09.2014 | 23.09.2015 | \$ 0,26 | \$ 0,27 | 5,2% | | 0,23 \$ Kaufen |
| Kirkland Lake Gold 7,5% | CA49740PAC01 | 18.03.2015 | 22.07.2015 | 90,15% | 99,00% | 9,8% | | Halten |
| Cordoba Minerals | CA21852Q4043 | 28.10.2015 | - | \$ 0,14 | \$ 0,14 | 0,0% | | 0,09 \$ Spek. Kaufen \$0,15/0,13 |

DISCLAIMER

Interessenskonflikt

Unser verantwortlicher Herausgeber TK News Services UG (haftungsbeschränkt) hat gegebenenfalls ein Vertragsverhältnis mit den auf investor-magazin.de sowie im Investor Magazin Börsenbrief vorgestellten Unternehmen und wird hierfür unter Umständen vergütet. Wir werden Sie jeweils detailliert in dem Börsenbrief informieren, bei welchem von uns vorgestellten Unternehmen aus der Rohstoffbranche ein Interessenskonflikt besteht, und wir hierfür unter Umständen vergütet werden.

Grundsätzlicher Hinweis auf mögliche Interessenskonflikte gemäß Paragraph 34 WpHG i.V.m.

FinAnV:

TK News Services UG (haftungsbeschränkt) oder Mitarbeiter, Berater und freie Redakteure des Unternehmens können jederzeit Long- oder Shortpositionen an allen vorgestellten Unternehmen halten, eingehen oder auflösen. Das gilt ebenso für Optionen und Derivate, die auf diesen Wertpapieren basieren. Die daraus eventuell resultierenden Wertpapiertransaktionen können unter Umständen den jeweiligen Aktienkurs des Unternehmens beeinflussen. Von denen in dieser Ausgabe vorgestellten Unternehmen bestehen Interessenskonflikte oder halten Mitarbeiter, Berater, freie Redakteure oder das Unternehmen selbst Positionen bei:

- keine

Risikohinweis und Haftungsausschluss

Jedes Investment in Wertpapiere ist mit Risiken behaftet. Aufgrund von politischen, wirtschaftlichen oder sonstigen Veränderungen kann es zu erheblichen Kursverlusten, im schlimmsten Fall sogar zum Totalverlust kommen. Insbesondere Investments in (ausländische) Nebenwerte sowie Small- und Microcap-Unternehmen, sind mit einem überdurchschnittlich hohen Risiko verbunden. So zeichnet sich dieses Marktsegment durch eine besonders große Volatilität aus und bringt die Gefahr eines Totalverlustes des investierten Kapitals mit sich.

Weiterhin sind Small- und Micro-Caps oft sehr marktent und wir raten Ihnen ausdrücklich, jede Order streng zu limitieren. Eine Investition in Wertpapiere mit geringer Liquidität und niedriger Börsenkapitalisierung ist höchst spekulativ und stellt ein sehr hohes Risiko dar. Aufgrund des spekulativen Charakters der dargestellten Unternehmen, ist es durchaus möglich, dass bei Investitionen Kapitalminderungen bis hin zum Totalverlust, eintreten können. Engagements in den Publikationen der von Investor Magazin vorgestellten Aktien bergen zudem teilweise Währungsrisiken. Die Publikationen von Investor Magazin dienen ausschließlich zu Informationszwecken.

Die veröffentlichten Informationen geben lediglich einen Einblick in die Meinung der Redaktion bzw. Dritter zum Zeitpunkt der Publikationserstellung. Autoren und Redaktion können deshalb für Vermögensschäden unter keinen Umständen haftbar gemacht werden. Alle Angaben sind ohne Gewähr, wir versichern aber, dass wir uns nur Quellen bedienen, die wir zum Zeitpunkt der Erstellung für zuverlässig und vertrauenswürdig halten. Obwohl die in den Analysen und Markteinschätzungen von Investor Magazin enthaltenen Wertungen und Aussagen mit der angemessenen Sorgfalt erstellt wurden, übernehmen wir keinerlei Verantwortung oder Haftung für Richtigkeit, Fehler, Genauigkeit, Vollständigkeit und Angemessenheit der dargestellten Sachverhalte, Versäumnisse oder falsche Angaben. Dies gilt ebenso für alle von unseren Gesprächspartnern in den Interviews geäußerten Darstellungen, Zahlen, Planungen und Beurteilungen sowie alle weiteren Aussagen.

Die Hintergrundinformationen, Markteinschätzungen und Wertpapieranalysen, die Investor Magazin auf seiner Webseite veröffentlicht, stellen weder ein Kauf- oder Verkaufsangebot für die behandelten Wertpapiere noch eine Aufforderung zum Kauf oder Verkauf von Wertpapieren im allgemeinen dar. Den Ausführungen liegen Quellen zugrunde, die der Herausgeber zum Zeitpunkt der Veröffentlichung der Beiträge für vertrauenswürdig erachtet. Dennoch ist die Haftung für Vermögensschäden, die aus der Heranziehung der Ausführungen bzw. der Aktienbesprechungen für die eigene Anlageentscheidung möglicherweise resultieren können, kategorisch ausgeschlossen. Wir geben zu bedenken, dass Aktien grundsätzlich mit Risiko verbunden sind. Jedes Geschäft mit Optionsscheinen, Hebelzertifikaten oder sonstigen Finanzprodukten ist sogar mit äußerst großen Risiken behaftet. Aufgrund von politischen, wirtschaftlichen oder sonstigen Veränderungen kann es zu erheblichen Kursverlusten, im schlimmsten Fall zum Totalverlust des eingesetzten Kapitals kommen. Bei derivativen Produkten ist die Wahrscheinlichkeit extremer Verluste mindestens genauso hoch wie bei Small- und Micro Cap Aktien, wobei auch die großen in- und ausländischen Aktienwerte schwere Kursverluste bis hin zum Totalverlust erleiden können. Jeglicher Haftungsanspruch auch für ausländische Aktienempfehlungen, Derivate und Fondsempfehlungen wird daher grundsätzlich ausgeschlossen. Zwischen dem Leser und den Autoren bzw. der Redaktion kommt durch den Bezug der Investor Magazin - Publikationen kein Beratungsvertrag zustande, da sich unsere Empfehlungen lediglich auf das jeweilige Unternehmen, nicht aber auf die Anlageentscheidung, beziehen.

Die Investor Magazin -Publikationen stellen weder direkt noch indirekt ein Kauf- oder Verkaufsangebot für die behandelte(n) Aktie(n) noch eine Aufforderung zum Kauf oder Verkauf von Wertpapieren generell dar. Eine Anlageentscheidung hinsichtlich irgendeines Wertpapiers darf nicht auf der Grundlage dieser Publikation erfolgen. Investor Magazin ist nicht verantwortlich für Konsequenzen, speziell für Verluste, welche durch die Verwendung oder die Unterlassung der Verwendung aus den in den Veröffentlichungen enthaltenen Ansichten und Rückschlüsse folgen bzw. folgen könnten. Der Leser wird nachdrücklich aufgefordert, alle Behauptungen selbst zu überprüfen. Eine Anlage in die von uns vorgestellten, teilweise hochspekulativen Aktien sollte nicht vorgenommen werden, ohne vorher die neuesten Bilanzen und Vermögensberichte des Unternehmens bei der Securities and Exchange Commission (SEC) unter der Adresse www.sec.gov oder anderweitigen Aufsichtsbehörden zu lesen und anderweitige Unternehmensanalysen durchzuführen. Investor Magazin übernimmt keine Garantie dafür, dass der erwartete Gewinn oder die genannten Kursziele erreicht werden. Herausgeber und Mitarbeiter von Investor Magazin sind keine professionellen Investitionsberater.

Sie sollten sich vor jeder Anlageentscheidung (z.B. durch Ihre Hausbank oder einen Berater Ihres Vertrauens) weitergehend beraten lassen. Um Risiken abzufedern, sollten Kapitalanleger ihr Vermögen grundsätzlich breit streuen. Der Herausgeber hat keine Aktualisierungspflicht. Er weist darauf hin, dass Veränderungen in den verwendeten und zugrunde gelegten Daten und Tatsachen bzw. in den herangezogenen Einschätzungen einen Einfluss auf die prognostizierte Kursentwicklung oder auf die Gesamteinschätzung des besprochenen Wertpapiers haben können. Investor Magazin und/oder deren Eigentümer und Mitarbeiter können Long- oder Shortpositionen in den beschriebenen Wertpapieren und/oder Optionen, Futures und andere Derivate, die auf diesen Wertpapieren basieren, halten. Weiterhin dürfen Herausgeber, Inhaber und Autoren zu jeder Zeit Wertpapiere der vorgestellten Gesellschaften halten und behalten sich das Recht vor, zu jedem Zeitpunkt diese Wertpapiere zu kaufen oder verkaufen.

Da unsere Dienstleistungen des Finanzjournalismus und der Analyse für Aktienunternehmen und Kunden hier veröffentlicht werden und im Interessenkonflikt zur unabhängigen Analyse gedeutet werden müssen, teilen wir hiermit Folgendes mit: Es kann nicht ausgeschlossen werden, dass die auf der Webseite und Newsletter von Investor Magazin veröffentlichten Interviews und Analysen von den jeweiligen Unternehmen oder verbundenen Dritten in Auftrag gegeben und bezahlt worden sind. Investor Magazin und seine Mitarbeiter werden teilweise direkt oder indirekt für die Vorbereitung und elektronische Verbreitung der Veröffentlichungen und für andere Dienstleistungen von den besprochenen Unternehmen oder verbundenen Dritten mit einer Aufwandsentschädigung entlohnt. Diese Publikationen von Investor Magazin dürfen weder direkt noch

indirekt in Großbritannien, in Japan, die USA oder Kanada oder an US-Amerikaner oder eine Person, die ihren Wohnsitz in Kanada oder Großbritannien hat, übermittelt werden, noch in deren Territorium gebracht oder verteilt werden. Die Veröffentlichungen von Investor Magazin dürfen in Großbritannien nur bestimmten Personen im Sinne des Financial Services Act 1986 zugänglich gemacht werden. Personen, die unsere Publikation erhalten, müssen diese und alle anderen Restriktionen beachten und sich hierüber entsprechend informieren. Werden diese Einschränkungen nicht beachtet, kann dies als Verstoß der jeweiligen Ländergesetze der genannten und analog dazu möglicherweise auch nicht genannten Länder gewertet werden.

Keine Garantie für Kursprognosen

Bei aller kritischen Sorgfalt hinsichtlich der Zusammenstellung und Überprüfung unserer Quellen, wie etwa SEC Filings, offizielle Firmen News oder Interviewaussagen der jeweiligen Firmenleitung, können wir keine Gewähr für die Richtigkeit, Genauigkeit und Vollständigkeit der in den Quellen dargestellten Sachverhalte geben. Auch übernehmen wir keine Garantie oder Haftung dafür, dass die von "Investor Magazin" oder deren Redaktion vermuteten Kurs oder Gewinnentwicklungen der jeweiligen Unternehmen erreicht werden.

Keine Gewähr für Kursdaten

Für die Richtigkeit der auf der Internetseite und im Newsletter des "Investor Magazin" dargestellten Charts und Daten zu den Rohstoff-, Devisen- und Aktienmärkten wird keine Gewähr übernommen.

Hinweise der Bundesanstalt für Finanzdienstleistungsaufsicht

Weitere Hinweise, die dazu beitragen sollen, sich vor unseriösen Angeboten zu schützen finden Sie in

Broschüren der BaFin (Links anbei):

Geldanlage – Wie Sie unseriöse Anbieter erkennen (pdf/113 KB):

http://www.bafin.de/vb_geldanlage.pdf

Wertpapiergeschäfte – Was Sie als Anleger beachten sollten (pdf/326 KB):

http://www.bafin.de/vb_wertpapiergeschaeft.pdf

Haftungsbeschränkung für Links

Die Investor Magazin-Webseite und der Investor Magazin-Newsletter enthalten Verknüpfungen zu Websites Dritter ("externe Links"). Diese Websites unterliegen der Haftung der jeweiligen Betreiber. Der Anbieter hat bei der erstmaligen Verknüpfung der externen Links die fremden Inhalte daraufhin überprüft, ob etwaige Rechtsverstöße bestehen. Zu dem Zeitpunkt waren keine Rechtsverstöße ersichtlich. Der Anbieter hat keinerlei Einfluss auf die aktuelle und zukünftige Gestaltung und auf die Inhalte der verknüpften Seiten. Das Setzen von externen Links bedeutet nicht, dass sich der Anbieter die hinter dem Verweis oder Link liegenden Inhalte zu Eigen macht. Eine ständige Kontrolle dieser externen Links ist für den Anbieter ohne konkrete Hinweise auf Rechtsverstöße nicht zumutbar. Bei Kenntnis von Rechtsverstößen werden jedoch derartige externe Links unverzüglich gelöscht. Falls Sie auf einen Seite stoßen, deren Inhalt geltendes Recht (in welcher Form auch immer) verletzt, oder deren Inhalt (Themen) in irgendeiner Art und Weise Personen oder Personengruppen beleidigt oder diskriminiert verständigen Sie uns bitte sofort.

“Mit Urteil vom 12.Mai 1998 hat das Landgericht Hamburg entschieden, dass man durch die Ausbringung eines Links die Inhalte der gelinkten Seiten gegebenenfalls mit zu verantworten hat. Dies kann nur dadurch verhindert werden, dass man sich ausdrücklich von diesem Inhalt distanzieren. Für alle Links auf dieser Homepage gilt: Wir distanzieren uns hiermit ausdrücklich von allen Inhalten aller gelinkten Seiten auf der Investor Magazin-Webseite und im Investor Magazin-Newsletter und machen uns diese Inhalte nicht zu Eigen.“

Haftungsbeschränkung für Werbeanzeigen

Für den Inhalt von Werbeanzeigen auf der Investor Magazin Webseite oder im Investor Magazin-Newsletter ist ausschließlich der jeweilige Autor bzw. das werbetreibende Unternehmen verantwortlich, ebenso wie für den Inhalt der beworbenen Webseite und der beworbenen Produkte und Dienstleistungen. Die Darstellung der Werbeanzeige stellt keine Akzeptanz durch den Anbieter dar.

Kein Vertragsverhältnis

Mit der Nutzung der Investor Magazin-Webseite und des Investor Magazin-Newsletters kommt keinerlei Vertragsverhältnis zwischen dem Nutzer und dem Anbieter zustande. Insofern ergeben sich auch keinerlei vertragliche oder quasivertragliche Ansprüche gegen den Anbieter.

Urheber- und Leistungsschutzrechte

Die auf der Investor Magazin-Webseite und des Investor Magazin-Börsenbrief und auf anderen Medien (z.B. Twitter, Facebook) veröffentlichten Inhalte unterliegen dem deutschen Urheber- und Leistungsschutzrecht. Jede vom deutschen Urheber- und Leistungsschutzrecht nicht zugelassene Verwertung bedarf der vorherigen schriftlichen Zustimmung des Anbieters oder jeweiligen Rechteinhabers. Dies gilt insbesondere für Vervielfältigung, Bearbeitung, Übersetzung, Einspeicherung, Verarbeitung bzw. Wiedergabe von Inhalten in Datenbanken oder anderen elektronischen Medien und Systemen. Inhalte und Rechte Dritter sind dabei als solche gekennzeichnet. Die unerlaubte Vervielfältigung oder Weitergabe einzelner Inhalte oder kompletter Seiten ist nicht gestattet und strafbar. Lediglich die Herstellung von Kopien und Downloads für den persönlichen, privaten und nicht kommerziellen Gebrauch ist erlaubt. Links zur Website des Anbieters sind jederzeit willkommen und bedürfen keiner Zustimmung durch den Anbieter der Website. Die Darstellung dieser Website in fremden Frames ist nur mit Erlaubnis zulässig.

Schutz persönlicher Daten

Die personenbezogenen Daten (z.B. Mail-Adresse bei Kontakt) werden nur von TK News Services UG (haftungsbeschränkt) / Investor Magazin oder von dem betreffenden Unternehmen zur Nachrichten- und Informationsübermittlung im Allgemeinen oder für das betreffende Unternehmen verwendet.

TK News Services UG (haftungsbeschränkt)

Hugo-Hoffmann-Ring 24 | 65795 Hattersheim am Main

Tel: 069 - 175548320 | Fax: 069 - 175548329

E-Mail: info@investor-magazin.de

Herausgeber: Kai Hoffmann

Redaktion: Kai Hoffmann, Tarik Dede (freier Redakteur)