



# INVESTOR MAGAZIN

MITTWOCH, 31. AUGUST 2016 | AUSGABE 179



**BARSELE MINERALS**

## EIN GESCHENK DES MARKTES

Seite 2



**WINDELN.DE**

## KOMMT JETZT DER TURNAROUND?

Seite 6



KAI HOFFMANN  
Herausgeber

### Sehr geehrte Abonnenten!

Wer in Deutschland ein iPhone kauft, bekommt eine Rechnung aus Irland. So war es immer schon! Und so hat es **Apple** geschafft, in Deutschland und anderen EU-Staaten praktisch keine Steuern zu zahlen. So treiben es auch **Google**, **Starbucks** und Co. Nun scheint die EU-Kommission gegen diese Vermeidungspraktiken vorzugehen. Es kann nicht sein, dass Länder wie Deutschland oder Frankreich versuchen, ein Mindestmaß an Steuererechtigkeit herzustellen, und auf der

anderen Seite „EU-Partner“ wie die Niederlande und Irland mit niedrigen Steuersätzen und der Möglichkeit, Geld in die Karibik zu verschieben, diese Politik konterkarieren. Die EU sollte schließlich eine Einheit sein, doch in der Außen- und Steuerpolitik war sie es nie.

Im Endeffekt kann man den Konzernen wenig vorwerfen. Das die EU aber nun bereit scheint, im Fall Apple Druck auf Irland auszuüben und solche Praktiken für illegal erklärt, kann nur ein erster Schritt sein. In der EU gibt es jede Menge „Steuroasen“. Dagegen muss vorgegangen werden. Dann fallen die Diskussionen hierzulande über fehlende Kita-Plätze, Polizei-Hubschrauber oder zu wenig Lehrer an Schulen wesentlich softer aus. Dafür wäre dann mehr Geld da. Und man darf nicht vergessen: Apples Kunden sitzen zumeist nicht in Dublin, sondern in Berlin und Paris. Wer hier Geld verdient, soll seinen Beitrag zur Gemeinschaft leisten. Man darf bei solchen Steuervermeidungstricks die Nebeneffekte nicht unterschätzen. Sie machen es europäischen Konkurrenten schwer, mit den Nordamerikanern mitzuhalten. Apple mag bei den wenigsten Produkten überhaupt Konkurrenten aus der EU haben. Bei Konzernen wie Starbucks sieht es aber ganz anders aus. Wir wünsche gute Börsengeschäfte und angenehme Tage!

*Ihre Redaktion vom Investor Magazin*

## INHALTE

- 2 **Aktie der Woche:**  
**Barsele Minerals**
- 3 **Rohstoffnews:** AuRico Metals, Red Eagle Mining, Ores Minerals
- 4 **Wikifolio**
- 6 **Kurznews:** Windeln.de, Capital Stage, Gamigo
- 7 Musterdepots
- 8 Grafik der Woche
- 8 Rohstoffpreise, Artikel anderer Redaktionen
- 9 Empfehlungsliste Rohstoffe
- 10 Empfehlungsliste Deutschland
- 11 Disclaimer & Impressum

## FOLGEN SIE UNS AUCH AUF



Facebook.com/  
[investormagazin](https://www.facebook.com/investormagazin)



twitter.com/  
[investormag](https://twitter.com/investormag)

**AKTIE DER WOCHE - ROHSTOFFE**

# Barsele Minerals: Wann schlägt AgnicoEagle zu?

Text: Kai Hoffmann

**B**is Ende Mai mussten wir in unserem Ausgabenarchiv zurückgehen, ehe wir unsere letzte „Aktie der Woche - Rohstoffe“ finden konnten. Mit **Atlantic Gold** hatten wir einen richtig guten Griff gemacht. Satte 55% liegen wir bei dem Wert seither vorne. In den vergangenen Wochen hielten wir uns jedoch zurück. Uns waren schlicht und einfach die Bewertungen davon galoppiert. Explorer mit wenigen Bohrlöchern werden zum Teil mit Bewertungen von über 100 Mio. CAD gehandelt - Luft nach oben sahen wir da kaum noch. Daher freuen wir uns insgeheim über die aktuelle Marktschwäche. Denn in die Aktie von **Barsele Minerals** werden wir in wenigen Wochen sicherlich nicht mehr so günstig einsteigen können. Noch Anfang August notierte das Papier rund 30% höher.

## Managementteam weiß wie es geht

Unsere Leser wissen mittlerweile, dass bei der Auswahl unserer Aktien das Kriterium „Management“ auf Platz 1 steht. Unser Motto lautet: „Ein gutes Managementteam kann auch ein durchschnittliches Projekt in Produktion bringen. Ein schlechtes Managementteam wird selbst das beste Projekte zerstören.“ Bei Barsele müssen wir uns da keine Sorgen machen. Wir können uns auf die Erfahrung von CEO **Gary Cope** und Geologe **Ben Whiting** verlassen. Die Namen haben Sie schon einmal gehört? Richtig. Beide sind ebenfalls federführend bei unserem Empfehlungswert **Orex Minerals** aktiv. Wir blicken hier auf ein **Kursplus von 190%** seit Mitte März. Einziger Wermutstropfen: beide sind primär für ihre Erfolge in Mexiko bekannt. Das Barsele Projekt liegt jedoch in Nordschweden. Warum wir uns dennoch keine Sorgen machen? Man ist im äußersten Norden nicht auf sich alleine gestellt. Joint Venture-



Partner ist niemand geringeres als **Agnico-Eagle**.

## JV-Partner mit großen Plänen

Der in Toronto beheimatete Goldproduzent betreibt Minen auf der ganzen Welt. Eine davon ist die finnische Kittilä-Mine, die 2015 rund 180.000 Unzen Gold zu Cashkosten von 709 US-Dollar je Unze lieferte. Man kennt sich also aus in der Region - ein unschätzbare Vorteil. Agnico-Eagle hält derzeit 55% am Projekt und kann bis zu 70% an Barsele verdienen, wenn man eine erste vorläufige Machbarkeitsstudie (engl. Pre-Feasibility Studie) vorlegt. Der Major lässt sich die Beteiligung einen schönen Batzen kosten. So waren bei Unterschrift des JV-Vertrages 6 Mio. US-Dollar fällig und weitere 4 Mio. US-Dollar in zwei Raten über die folgenden zwei Jahre. Außerdem hat man sich verpflichtet 7 Mio. US-Dollar über einen Zeitraum von drei Jahren in die Exploration zu investieren. Das Budget für 2016 liegt offiziell bei 4,3 Mio. US-Dollar. Wie wir jedoch erfahren konnten, überlegt Agnico derzeit das Programm deutlich auszuweiten. Die Begeiste-

rung für das Projekt scheint zu groß. In den Unternehmenspräsentationen hat man zudem das Projekt heimlich, still und leise von „Exploration“ auf „Development“ hochgestuft. Das klingt doch äußerst vielversprechend.

## Analystenreport sorgt für Interesse

Ein Researchbericht über Agnico-Eagle von **RBC-Analyst Stephen Walker** sorgte Anfang Mai bei dem Junior für eine erste Kursrallye. Der Autor erwähnte erstmalig das Barsele-Projekt und gab zugleich eine Net-Asset-Value Einschätzung von 375 Mio. US-Dollar ab. Der 45%-Anteil von Barsele läge somit bei 168 Mio. US-Dollar bzw. 219 Mio. CAD. Die Marktbewertung liegt heute exakt 50% darunter. Bohrerergebnisse von 4,08 g/t Gold über eine Länge von 44 Metern oder 1,25 g/t über 352,35 Meter sind nur weitere Indizien dafür, dass es hier spannend werden könnte. Bohrerergebnisse aus der VMS-Zone könnten dem Ganzen noch die Krone aufsetzen. Übrigens wir rechnen bereits noch in dieser Woche mit weiteren Ergebnissen aus Schweden. Eine Übernahme durch Agnico-Eagle noch in 2016 ist nicht auszuschließen. **Kaufen Sie auf aktuellem Niveau und eine 2. Tranche bei 0,99 CAD. Den Stopp setzen Sie zunächst bei 0,70 CAD.** ◀



Quelle: Barsele Minerals

# ROHSTOFFWERTE IM FOKUS

## AURICO METALS

### CEO kündigt spannenden Herbst an

☒ Ganz langsam kehren die Vorstände und Investoren zurück an ihre Schreibtische. Die vergangene Woche kann man getrost mit der Zeit zwischen Weihnachten und Neujahr vergleichen. Es war wie ausgestorben an den Märkten. Deshalb freuten wir uns umso mehr, dass wir gestern Gelegenheit hatten, mit **Chris Richter**, dem CEO von **AuRico Metals**, zu telefonieren. Nach einem zweiwöchigen Urlaub in Deutschland sei er nun bereit für einen ereignisreichen Herbst. Seit unserem letzten Update ist einiges passiert, dass Einfluss auf die nächsten Wochen haben wird. So sicherte man sich jüngst 12,77 Mio. CAD an frischem Kapital. Die von **National Bank** und **Macquarie** angeführte Bought-Deal Finanzierung war sogar überzeichnet. Die Aktien wurden zu einem Kurs von 1 CAD platziert und dass ohne Warrant, also ohne zusätzliche Aktienkaufoption. Die Mittel sollen verwendet werden, um weitere Studien auf dem Kemess-Projekt zu finanzieren, Betriebskosten abzudecken und gegebenenfalls neue Royalties zu zukaufen. Genau von dieser Front er-

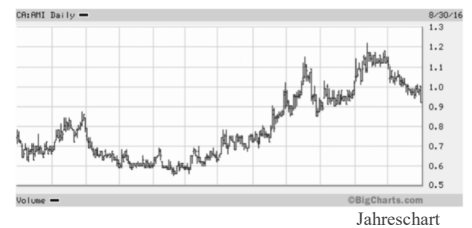
warten wir uns in den nächsten Wochen gehörigen Newsflow. Richter verriet uns, dass die Pipeline an Royalties, die man sich derzeit näher anschaut, sehr gut gefüllt sei und er hofft, in Kürze hier auch Vollzug melden zu können. Laut der Guidance von AuRico rechnet man für 2016 aktuell mit Royaltyeinnahmen von 7,7 bis 8,1 Mio. US-Dollar, also von über 10 Mio. CAD. Ursprünglich kalkulierte man mit rund 8,5 Mio. CAD.

Operativ ist man derzeit dabei auf dem Kemess-Projekt in British Columbia zu bohren. Richter rechnet jedoch nicht allzu schnell mit der Vorlage von Ergebnissen. Die Laboratorien hätten in den letzten Jahren zu viel Personal abgebaut und kommen jetzt mit der Arbeit nicht mehr hinterher. Trotz der Verzögerung sei er guter Dinge, denn man wisse grob, was man eingeschickt habe. Da man die internen Ergebnisse nicht in Studien weiter verwerten kann, muss man auf die Resultate aus dem Labor warten.

Auch in Sachen Umweltgenehmigung geht es voran. AuRico hat da-

bei freiwillig den Zeitrahmen von November 2016 auf Januar 2017 ausgeweitet. Darauf angesprochen erwähnte Richter, dass man Fragen von den zuständigen Stellen erst kurz vor einer Deadline erhalten habe und daher entsprechend mehr Zeit benötige, um diese zu beantworten. Lediglich der Faktor Zeit, wie im Mininggeschäft üblich, nicht jedoch das Resultat des Verfahrens sei beeinflusst. Richter ist weiterhin guter Dinge und geht davon aus, Anfang Januar die entscheidende Genehmigung in den Händen zu halten. **AuRico bleibt einer unserer Langzeitfavoriten. Neuleser können auch weiterhin einsteigen.** (kh) ◀

#### AURICO METALS



Aktien-Info		Kaufen	
Akt. Kurs	0,92 \$	KGV 16/17	-
Börsenwert	137,4 Mio. \$	ISIN	CA05157J1084
Erstempfehlung	15.07.15	Kursentw.	75,2%

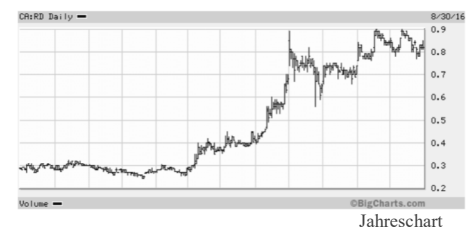
## RED EAGLE MINING

### Baufortschritt bei 90%, Produktionsstart im Oktober

☒ Die erste genehmigte Goldmine in Kolumbien seit Jahrzehnten steht unmittelbar vor dem Produktionsbeginn. Unser Empfehlungswert **Red Eagle Mining** meldete jüngst, dass der Bau der San Ramon-Mine zu 90% fortgeschritten sei. Man habe zudem bereits damit begonnen, hochgradiges Erz auf Halde zu lagern, um dieses dann direkt in die Mühle zu geben. Ursprünglich war der Produktionsstart und der Guss

des Goldbarrens für September erwartet worden, doch Red Eagle meldet, dass man beim Bau des Tunnels auf etwas schwieriger als erwartete Bodenbedingungen gestoßen sei. Das habe zu leichten Verzögerungen geführt. Jetzt wird es wohl Oktober. Red Eagle verfügt derzeit über 29 Mio. CAD an Cash. Davon müssen noch finale Baukosten von rund 14 Mio. CAD abgezogen werden. **Schlusspunkt. Kaufen.** (kh) ◀

#### RED EAGLE MINING



Aktien-Info		Kaufen	
Akt. Kurs	0,82 \$	KGV 16/17	-
Börsenwert	191,3 Mio. \$	ISIN	CA7565662045
Erstempfehlung	10.09.14	Kursentw.	219,5%

## OREX MINERALS

### Silbermineralisierung beginnt an der Oberfläche

☒ Jüngste Bohrergebnisse vom Sandra Escobar-Projekt in Mexiko haben der Aktie von **Orex Minerals** in einem schwachen Markt einen Schub gegeben. Highlight war Bohrloch SA-

16-041 mit 192 g/t Silber über eine Länge von 67 Metern. Wichtig dabei: die Mineralisierung begann an der Oberfläche. Es handelt sich hierbei um ein Infill-Bohrloch, dass für die Erstel-

lung einer ersten Ressourcenkalkulation benötigt wurde. Wir erwarten diese Studie mit Sehnsucht. **Auch Neuleser können eine Position zur Beimischung auf akt. Niveau aufbauen.** (kh) ◀


**WIKIFOLIO**


# SOMMERLOCH PAR EXCELLENCE



**Kai Hoffmann**  
Chefredakteur

**INVESTOR MAGAZIN ROHSTOFF-WERTE**  
ISIN: DE000LS9H515 Symbol: WFIM11111

**INVESTIERBAR**

Die letzten Handelstage kann man getrost mit der Zeit zwischen Weihnachten und Neujahr vergleichen. Insbesondere in Nordamerika, wo am Montag mit dem Labor Day ein Feiertag ansteht, war nichts Los. Die Handelsvolumina und daher auch die Käufer fehlten. Zwar stabilisierte sich der Markt und der Abverkauf der Vorwoche wurde gestoppt, doch eine Erholung sieht anders aus. Der Labor Day läutet für gewöhnlich das Ende des Sommers ein und alle sind wieder an Ihren Schreibtischen. Außerdem startet die Konferenzsaison. Wir werden für Sie übrigens auf dem **Precious Metals Summit** in Beaver Creek sowie auf der **Mines & Money** Konferenz in Toronto unterwegs sein.

Um eine Balance zu unseren Goldpositionen zu schaffen, hatten wir eine spekulative Position bei **Weizen** aufgebaut. Wir setzten hier auf eine Trendwende, denn mittlerweile notiert der Rohstoff bei einem Zehnjahrestief. Dieser Trade ist bisher nicht aufgegangen. Wir halten zunächst daran fest, behalten uns aber vor, im Falle eines weiteren Abrutschens die Reißleine zu ziehen. Unsere „Aktie der Woche“ **Barsele Minerals** gibt es leider nicht auf Wikifolio.

**129,18**

Verkaufskurs (Bid)

**132,21**

Kaufkurs (Ask)

**+30,8%**

seit Beginn

**n/a\***

seit letzter Ausgabe

**€ 131.124,99**

Investiertes Kapital

Kurse vom 31.08.2016 9:43

\*da wir letzte Woche keine Kurse präsentieren konnten, entfällt diese Kalkulation und wird erst nächste Woche fortgeführt.



Tagesaktuelle Informationen, den dazu gehörigen Wertpapierprospekt und weitere Informationen finden Sie hier: [www.wikifolio.com/de/de/wikifolio/im11111](http://www.wikifolio.com/de/de/wikifolio/im11111)

**JETZT INVESTIEREN**

## AKTUELLES PORTFOLIO

	Kurs (Bid)	Stück	Wert (EUR)	+/- seit Kauf	+/- Heute	Gewichtung
<b>Aktien</b>			<b>75.740.850</b>			<b>58,5%</b>
<b>B2GOLD CORP.</b> CA11777Q2099	2.378	4.000	9.512.000	+6.244.000 +191,1%	+222.000 +2,30%	7,3%
<b>DEUTSCHE ROHSTOFF AG</b> DE000A0XYG76	17.375	700	12162.500	+2.200.844 +221%	-3.500 -0,03%	9,4%
<b>ENDEVOUR MINING</b> KYG3040R1589	13.759	650	8.943.350	+675.350 +8,2%	+29.250 +0,32%	6,9%
<b>EXCELLON RESOURCES INC.</b> CA30069C2076	1.144	7.000	8.008.000	+1.659.000 +261%	-45.500 -0,55%	6,2%
<b>FIRST MAJESTIC SILVER CORP.</b> CA32076V1031	11.250	800	9.000.000	+1.944.000 +27,6%	+141.200 +1,57%	7,0%
<b>GOLDEN QUEEN MINING CO. LTD.</b> CA38115J1003	0.814	10.000	8140.000	-3.277.500 -287%	0.000 0,00%	6,3%
<b>OREX MINERALS INC. (NEW)</b> CA68616X1006	0,764	12.000	9168.000	+1.608.000 +21,3%	+180.000 +1,90%	7,1%
<b>SILVER STANDARD RES</b> CA82823L1067	10.807	1.000	10.807.000	+6.317.250 +140,7%	+60.000 +0,55%	8,3%
<b>ETFs</b>			<b>38.781.700</b>			<b>30,0%</b>
<b>ETFS 3X DAILY LONG WHEAT</b> JE00BY0Y8102	12768	1.200	15.321.600	-5.640.000 -26,9%	+114.000 +0,74%	11,8%
<b>ETFS METSEC GOLD</b> DE000A0N62G0	113.681	100	11.368.100	+1.842.100 +19,3%	+24.000 +0,21%	8,8%
<b>ZINC</b> DE000A0KRKA0	6.046	2.000	12.092.000	+3.251.120 +36,8%	-30.000 -0,25%	9,3%
<b>Strukturierte Produkte</b>			<b>N/A</b>			<b>N/A</b>
<b>Faktor Zertifikat auf HSBC Gold Future Faktor 10 Long Index Hebelprodukt</b> DE000TD9FGL7 HSBC	65.220	0	N/A	0.000 0,0%	N/A N/A	N/A
<b>Cash</b>			<b>14.910.902</b>			<b>11,5%</b>
<b>Gesamt</b>			<b>129.433.452</b>			<b>100%</b>

Folgen Sie dem  
**Investor Magazin**  
auch auf



facebook.com/  
[investormagazin](https://www.facebook.com/investormagazin)



twitter.com/  
[investormag](https://twitter.com/investormag)

Erhalten Sie tagesaktuell  
noch mehr Informationen,  
Statistiken, Charts & Links

# DEUTSCHE AKTIEN IM FOKUS

**MUSTERDEPOT**

## Windeln.de-Aktie: Kommt nun der Turnaround?

In der vergangenen Woche legte unser Musterdepotwert **Windeln.de** die Halbjahreszahlen vor. Und die kamen bei den Anlegern gut an. Die Aktie konnte in der Folge um rund 10% zulegen und schickte damit wieder ein Lebenszeichen an die Anteilseigner. Inzwischen aber hat der Titel diese Kursgewinne wieder abgegeben.

Doch dafür besteht kein Grund. Zum einen sind die Ergebnisse im Rahmen der Erwartungen ausgefallen. So wurden mit 101,6 Mio. Euro rund 35% mehr als im Vorjahr eingenommen. Auf fortgeführter Basis, also ohne das Segment „Shopping Club“, lag der Erlös bei 91,9 Mio. Euro (+35%). Ein Viertel des Geschäfts wird inzwischen im europäischen Ausland gemacht. Hier ist das

Wachstum höher als in der Heimat Deutschland sowie in China. Dort lag der Zuwachs nur bei 2%. Geänderte Importregeln hatten das Geschäft mit Fernost geschwächt.

Zum anderen wurde kräftig in Effizienzmaßnahmen investiert. Zum Halbjahr lag das EBIT deshalb bereinigt bei -12,7 Mio. Euro. Doch Besserung ist in Sicht. Laut Vorstandschef **Alexander Brand** ist man in Deutschland und China trotz aller Probleme operativ profitabel. Die Verluste seien eine Folge der Investitionen in andere Märkte. Dennoch hat Windeln.de die Kosten kräftig gekappt. Das sollte sich ab 2017 auszahlen. Für 2016 rechnet der Vorstand mit einem Umsatz von 200 Mio. Euro, also etwa das Doppelte

des Börsenwerts. Wir erwarten bald schon den Turnaround bei der Aktie, 2017 sollte Windeln.de zum Übernahmekandidaten für große E-Business-Konzerne werden. **Bleiben Sie daher weiter investiert. Den Stopp belassen wir bei 3,30 Euro.** (td) ⚡



**CAPITAL STAGE**

## Alles läuft nach Plan!

Die Pläne zum Kauf der **Chorus Clean Energy** haben die Aktionäre der **Capital Stage** bisher teuer bezahlt. Die Aktie hatte nach der Veröffentlichung kräftig abgegeben. Doch inzwischen wächst das Vertrauen und der Kurs legt sukzessive zu. Dazu haben auch die guten Halbjahreszahlen beigetragen. So konnten die Norddeutschen durch den kräftigen Ausbau des Solar- und Windparkportfolios die Umsätze in den ersten sechs Monaten um 24% auf 64,9 Mio. Euro erhöhen. Allerdings blieben die Erlöse aufgrund der im langjährigen Durchschnitt geringeren

Sonneneinstrahlung und eines unterdurchschnittlichen Windaufkommens rund 3 Mio. Euro hinter den Erwartungen zurück. Das sollte aber von kurzer Dauer sein. Zumal das EBIT um 14,7% auf 31,9 Mio. Euro verbessert wurde.

Bei Capital Stage scheint also operativ alles im Lot. Die Aktie sollte die angestrebte Übernahme in den nächsten Monaten gut verdauen. **Warburg Research** hatte jüngst ein Kursziel von 9,70 Euro ausgegeben. **Wir setzen auf die attraktive Dividende und raten daher weiter zum Einstieg.**

**Setzen Sie Ihre Stoppsmarke bitte neu bei 5,30 Euro.** (td) ⚡



**GAMIGO-ANLEIHE**

## Weitere Übernahme und neue Spiele!

Die Anleihe von **Gamigo** (103%; DE000A1TNJYO) hält sich weiter sehr gut im Markt und notiert klar über dem Nominalwert. Wer unseren regelmäßigen Empfehlungen seit dem Spätsommer 2014 gefolgt ist, sitzt derzeit auf Buchgewinnen inklusive Zinszahlungen von fast 90%. Von einem Verkauf des Bonds würden wir abraten, denn erstens

gibt es wohl kaum eine vergleichbare Rendite bei einem überschaubaren Risiko. Zum anderen bleibt das Unternehmen auf Wachstumskurs. Jüngst meldete man die Übernahme der **Honey Tracks GmbH** aus München, die eine Big Data Analyse-Software für Spiele entwickelt hat. Daneben stehen die Plattformen von Gamigo vor dem Lau-

nch zweier vielversprechender neuer Spiele. Das Unternehmen bewegt sich weiter im grünen Bereich, der Bond scheint aktuell sehr sicher. **Bleiben Sie deshalb bei der bis zum 20. Juni 2018 laufenden Anleihe weiter an Bord.** Ein Stoppkurs zu setzen, macht hier keinen Sinn. (td) ⚡

# MUSTERDEPOTS

## DEUTSCHLAND

**Nordex** meldete zwei Großaufträge, sie verliehen der Aktie aber keinen Schwung. +++ Mehr zur Aktie von **Windeln.de** finden Sie heute auf Seite 6. +++ Aktuell sehen wir uns mit einer Liquiditätsquote von rund 34% gut aufgestellt.

STÜCKE	AKTIE	ISIN	KAUF-DATUM	KAUF-KURS	AKTUELLER KURS	GESAMT-WERT IN EURO	ENTWICKLUNG	STOPP-LOSS	VOTUM
3500	<b>WCM</b>	DE000A1X3X33	26.11.2015	2,26 €	3,18 €	11.130,00	<b>40,7%</b>	2,20 €	Kaufen
225	<b>BB Biotech</b>	CH0038389992	17.02.2016	43,00 €	44,82 €	10.084,50	<b>4,2%</b>	36,00 €	Kaufen
400	<b>Nordex</b>	DE000A0D6554	17.02.2016	23,10 €	25,18 €	10.072,00	<b>9,0%</b>	19,80 €	Kaufen
350	<b>Freenet</b>	DE000A0Z2ZZ5	23.06.2016	23,46 €	26,08 €	9.128,00	<b>11,2%</b>	19,50 €	Kaufen
250	<b>Publity</b>	DE0006972508	23.06.2016	29,50 €	31,85 €	7.962,50	<b>8,0%</b>	24,50 €	Kaufen
1700	<b>Windeln.de</b>	DE000WNDL110	30.06.2016	4,03 €	3,98 €	6.766,00	<b>-1,2%</b>	3,30 €	spek. Kaufen
175	<b>Bet-at-home.com</b>	DE000A0DNAY5	14.07.2016	65,62 €	60,51 €	10.589,25	<b>-7,8%</b>	52,00 €	Kaufen
SUMME AKTIENBESTAND						65.732,25			
LIQUIDITÄT						34.132,50			
<b>DEPOTWERT / VERÄNDERUNG SEIT 01.01.2016</b>						<b>99.864,75</b>	<b>+0,3%</b>		
VERÄNDERUNG SEIT AUFLAGE AM 21.05.2015							<b>-0,1%</b>		

## ROHSTOFFE

Quasi unverändert zeigt sich der Tage unser Musterdepot. Letzte Woche Donnerstag kam es nach dem „Crash“ zu einer Gegenbewegung im Markt, die aber nur klein ausfiel. Die Käufer fehlen und dürften erst kommende Woche an ihre Schreibtische zurückkehren (siehe Kommentar Seite 4). Ansonsten lastet eine mögliche Zinserhöhung der **FED** derzeit auf dem Goldpreis, der sich aktuell noch über der Marke von 1.300 US-Dollar halten kann. Dieser drückt natürlich auch auf die Produzenten und verpasst den Aktien somit zunächst einmal einen Deckel. Sobald **Newmarket Gold** wieder über die 4,20 CAD-Marke springt, werden wir hier unsere Position reduzieren und Liquidität für neue Chancen schaffen.


STÜCKE	AKTIE	ISIN	KAUF-DATUM	KAUF-Preis HEIMAT-BÖRSE	KAUF-Preis IN EURO*	AKT. KURS HEIMAT-BÖRSE	GESAMT-WERT IN EURO	ENTWICKLUNG IN %	STOPP-LOSS	VOTUM
1.400	<b>Endeavour Mining</b>	KYG3040R1589	27.04.2016	15,37	10,78	20,23	19400,57	<b>28,5%</b>	15 \$	Kaufen
27.500	<b>AuRico Metals</b>	CA05157J1084	29.07.2015	0,53	0,39	0,92	17330,50	<b>63,7%</b>	0,53 \$	Kaufen
10.000	<b>Newmarket Gold</b>	CA65158R1038	29.07.2015	1,09	0,77	3,90	26715,00	<b>246,9%</b>	2,50 \$	Kaufen
2.000	<b>Kirkland Lake Gold</b>	CA49740P1062	27.01.2016	4,85	3,17	10,82	14823,40	<b>133,8%</b>	8,50 \$	Kaufen
1.750	<b>Silver Stand. Resources</b>	CA82823L1067	27.01.2016	5,80	3,79	15,74	18868,33	<b>184,5%</b>	10 \$	Halten
30.000	<b>Strategic Metals</b>	CA8627582080	03.02.2016	0,26	0,17	0,70	14385,00	<b>182,3%</b>	0,29 \$	Kaufen
50.000	<b>Avnel Gold</b>	GB00B09Y5410	30.03.2016	0,28	0,19	0,27	9247,50	<b>-2,5%</b>	0,13 \$	Kaufen
12.500	<b>Highfield Resources</b>	AU000000HFR1	13.04.2016	1,31	0,89	1,37	11550,81	<b>4,3%</b>	1 \$	Kaufen
25.000	<b>Aston Bay Holdings</b>	CA04624P1027	04.05.2016	0,38	0,26	0,47	8048,75	<b>24,5%</b>	0,20 \$	Kaufen
12.500	<b>Atlantic Gold</b>	CA04854Q1019	25.05.2016	0,58	0,40	0,90	7706,25	<b>54,1%</b>	0,30 \$	Kaufen
18.500	<b>Cordoba Minerals</b>	CA21852Q4043	30.06.2016	0,78	0,54	0,77	9757,83	<b>-2,7%</b>	0,30 \$	Kaufen
11.200	<b>Excellon Resources</b>	CA30069C2076	30.06.2016	1,25	0,87	1,70	13042,40	<b>34,2%</b>	0,75 \$	Kaufen
SUMME WERT AKTIENBESTAND							171922,11			
LIQUIDITÄT							20913,79			
<b>DEPOTWERT / VERÄNDERUNG SEIT 01.01.2016</b>							<b>192835,89</b>	<b>98,4%</b>		
VERÄNDERUNG SEIT AUFLAGE AM 20. MAI 2015								<b>91,8%</b>		

\*Umrechnungskurs: 1 CAD = 0,685 Euro; 1 AUD = 0,6745 Euro

**GRAFIK DER WOCHE**

Zwischen Wohlstand und Kriminalität gibt es einen engen Zusammenhang. Je mehr Wohlstand es gibt und desto „gerechter“ dieser verteilt ist, desto geringer ist die Kriminalität. Das lässt sich gut an Mordraten messen. Deutschland steht hier international gut da. Nicht einmal ein Mord je 100.000 Einwohner wurde 2013 registriert. Allerdings sind die Unterschiede groß. Das Saarland weist mit 1,6 Morden/100.000 Einwohner den höchsten Wert aller Bundesländer auf. Im Vergleich mit anderen Ländern ist das aber ein überschaubarer Wert. In Kolumbien gibt es sieben Morde je 100.000 Einwohner, in Russland mehr als drei. Extremwerte finden sich in einzelnen Regionen wie im kolumbianischen Arauca. Dort wurden 67,5 Morde je 100.000 Einwohner verübt. Zudem ist nicht immer nur Wohlstand ein wichtiger Faktor, um Mordraten zu interpretieren. So spielt die Verfügbarkeit von Waffen eine große Rolle. So kommen die USA auf einen ähnlichen Wert wie das Saarland. In Extremgebieten wie dem Großraum Washington liegt die Mordrate aber bei 16,5/100.000 Einwohner.

Quelle: OECD



**ROHSTOFFPREISE**

	AKTUELLER PREIS	PREIS AM 31.12.2015	DIFFERENZ
Gold (US\$ / Feinunze)	1314,43	1061,40	24%
Silber (US\$ / Feinunze)	18,80	13,86	36%
Platin (US\$ / Feinunze)	1061,50	892,25	19%
Palladium (US\$ / Feinunze)	688,00	563,40	22%
Öl (Brent; US\$ / Barrel)	47,94	37,60	28%
Aluminium (US\$ / Tonne)	1629,75	1507,00	8%
Blei (US\$ / Tonne)	1879,90	1782,00	5%
Kupfer (US\$ / Tonne)	4608,35	4691,50	-2%
Nickel (US\$ / Tonne)	9719,00	8830,00	10%
Zink (US\$ / Tonne)	2305,60	1609,00	43%
Zinn (US\$ / Tonne)	18820,00	14600,00	29%
Mais (US\$ / Scheffel)	3,05	3,59	-15%
Baumwolle (US\$ / Pfund)	0,66	0,63	5%
Holz (US\$ / 1.000 Board Feet)	312,40	257,60	21%
Kaffee (US\$ / Pfund)	1,45	1,27	14%
Kakao (GBP / Tonne)	2363,00	2262,00	4%
Raps (EUR / Tonne)	370,50	374,00	-1%
Orangensaft (US\$ / Pfund)	1,89	1,40	35%
Weizen (EUR / Tonne)	156,00	173,50	-10%
Zucker (US\$ / Pfund)	0,21	0,15	40%
Milch (US\$ / 100 Pfund)	16,91	13,56	25%
Mastrind (US\$ / Pfund)	1,43	1,67	-14%
Sojabohnen (US\$ / Scheffel)	9,62	8,71	10%

Stand: 31.08.2016; Quelle: eigene Recherche

**PRESSESCHAU**

**MANAGER MAGAZIN**

Noch vor fünf Jahren sprach man meist von einem Vierkampf in der Internet-Welt. Apple, Facebook, Google und Amazon würden sich die Welt aufteilen. Inzwischen kämpfen sie untereinander an allen Fronten. Und auch neue Konkurrenten wie Uber greifen an. Doch Google attackiert nun den Fahrdienst direkt.

Mehr unter: <http://bit.ly/2bQGeX7>

**SPIEGEL ONLINE**

Bundeskanzlerin Angela Merkel stammt aus Mecklenburg-Vorpommern. Ohne Zweifel hat sie in den vergangenen elf Jahren maßgeblich die Politik in Deutschland beeinflusst. Am Sonntag könnte ihre Heimat für eine politische Zäsur im Land sorgen. Die AfD schiebt sich an, bei den Landtagswahlen sogar die Merkel-CDU zu überholen.

Mehr unter: <http://bit.ly/2bFmJiG>

**FAZ.NET**

Hedge Fonds-Manager gelten als die Kapitalisten schlechthin. Doch nun trifft sie ihr eigenes Mantra. Nachdem viele Fonds in den vergangenen Jahren kaum Gewinne brachten, haben Anleger allein im Juli mehr als 25,2 Mrd. Dollar abgezogen. Das Hedge Fonds-Sterben beginnt.

Mehr unter: <http://bit.ly/2bA3NDY>



## EMPFEHLUNGSLISTE **ROHSTOFFE**

Unsere Empfehlungsliste hält sich der Tage die Waage. Ein klarer Trend lässt sich aus den letzten Handelstagen nicht ablesen. Die größeren Produzenten leiden unter einem marginal schwächeren Goldpreis, während die Explorer und Entwickler minimal zu legen konnten. Updates zu **AuRico Metals**, **Red Eagle Mining** und **Orex Minerals** finden Sie heute auf Seite 3.

WERT	ISIN	ERST- EMPFEHLUNG	LETZTES UPDATE	EINSTIEGS- KURS	AKTUELLER KURS	ENTWICKLUNG	STOPP	VOTUM
Barsele Minerals Corp.	CA0688921083	31.08.2016		- \$	1,07	\$ 1,07		0,70 \$ Kaufen \$1,07/0,99
Red Eagle Mining	CA7565662045	10.09.2014	31.08.2016	\$	0,26	\$ 0,82	219,5%	0,35 \$ Kaufen
Orex Minerals	CA68616X1006	16.03.2016	31.08.2016	\$	0,40	\$ 1,16	190,0%	0,24 \$ Kaufen \$0,40/0,36
AuRico Metals	CA05157J1084	15.07.2015	31.08.2016	\$	0,53	\$ 0,92	75,2%	0,45 \$ Kaufen
Golden Queen Mining	CA38115J1003	02.09.2015	17.08.2016	\$	0,77	\$ 1,21	57,1%	1,20 \$ Halten
Cordoba Minerals	CA21852Q4043	28.10.2015	17.08.2016	\$	0,14	\$ 0,77	450,0%	0,40 \$ Halten
Deutsche Rohstoff	DE000A0XYG76	08.07.2015	20.07.2016		15,85 €	17,71 €	11,7%	12,00 € Kaufen €16,60/15,60
Newmarket Gold	CA65158R1038	01.07.2015	13.07.2016	\$	1,09	\$ 3,97	265,3%	1,30 \$ Kaufen
Excellon Resources	CA30069C2076	29.06.2016	06.07.2016	\$	1,12	\$ 1,70	51,8%	0,70 \$ Kaufen \$1,12/1,06
Endeavour Mining	KYG3040R1589	13.04.2016	06.07.2016	\$	14,13	\$ 20,23	43,2%	13 \$ Kaufen \$14,13/13
Aston Bay Holdings	CA04624P1027	04.05.2016	29.06.2016	\$	0,38	\$ 0,47	23,7%	0,20 \$ Kaufen
Kirkland Lake Gold	CA49740P1062	15.07.2015	22.06.2016	\$	5,05	\$ 10,82	114,3%	5,45 \$ Halten
Atlantic Gold Corp.	CA04854Q1019	24.05.2016	15.06.2016	\$	0,58	\$ 0,90	55,2%	0,30 \$ Kaufen
Silver Standard Resources	CA82823L1067	16.12.2015	01.06.2016	\$	5,80	\$ 15,74	171,4%	6,50 \$ Halten
Highfield Resources	AU000000HFR1	13.04.2016	01.06.2016	\$	1,31	\$ 1,37	4,6%	1 \$ Kaufen
Avnel Gold	GB00B09Y5410	01.04.2015	06.04.2016	\$	0,22	\$ 0,27	22,7%	0,13 \$ Kaufen
Strategic Metals	CA8627582080	28.10.2015	03.02.2016	\$	0,27	\$ 0,70	159,3%	0,18 \$ Kaufen \$0,29/0,25
Kirkland Lake Gold 7,5%	CA49740PAC01	18.03.2015	22.07.2015		90,15%	111,00%	23,1%	Halten
Mariana Resources	GG00BD3GC324	06.07.2016		-	52,70 GBX	55,00 GBX	4,4%	30 GBX Kaufen 52,70/50

## EMPFEHLUNGLISTE DEUTSCHLAND

Die Papiere von **Constantin Media** fielen unter unsere Stoppsmarke. Wir schließen diesen Trade mit einem Gewinn von 47,1% innerhalb von acht Monaten ab. Bitte warten Sie derzeit mit einem Wiedereinstieg ab, aus der Aktie ist die Luft raus. Hier drohen weitere Gewinnmitnahmen. + + + **Helma Eigenheimbau** hat kurz vor Redaktionsschluss starke Halbjahreszahlen geliefert. Ein Update gibt es nächste Woche!

WERT	ISIN	ERST- EMPFEHLUNG	LETZTES UPDATE	EINSTIEGS- KURS	AKTUELLER KURS	ENTWICKLUNG	STOPP	VOTUM
Capital Stage	DE0006095003	13.07.2016	31.08.2016	5,86 €	6,32 €	7,8%	5,30 €	Nachkauf bei € 5,76
Gamigo-Anleihe	DE000A1TNJY0	24.09.2014	31.08.2016	54,45%	103,00%	89,2%	75,00%	spekulativ Kaufen
GK Software	DE0007571424	21.01.2015	24.08.2016	32,10 €	45,22 €	40,9%	34,00 €	Halten
Centrotec	DE0005407506	16.09.2015	24.08.2016	13,50 €	15,28 €	13,2%	13,60 €	Halten
WCM	DE000A1X3X33	15.07.2015	24.08.2016	2,11 €	3,18 €	50,7%	2,20 €	Kaufen
Eyemaxx Real Estate	DE000A0V9L94	04.05.2016	20.07.2016	6,05 €	7,90 €	30,6%	6,20 €	Halten
PNE Wind	DE000A0JBPG2	17.08.2016	-	2,10 €	2,07 €	-1,4%	1,65 €	Nachkauf bei €1,96
Surteco	DE0005176903	27.01.2016	17.08.2016	19,20 €	23,21 €	20,9%	19,00 €	Halten
M.A.X. Automation	DE0006580905	03.06.2015	17.08.2016	5,05 €	6,01 €	19,0%	5,20 €	Kaufen bis €6
Gateway Real Estate	DE000A0JJTG7	15.06.2016	17.08.2016	1,60 €	2,85 €	78,1%	1,60 €	Halten
Aurelius	DE000A0JK2A8	16.04.2014	20.04.2016	20,75 €	50,77 €	144,7%	40,50 €	Halten
Nanogate	DE000A0JKHC9	20.07.2016	-	30,23 €	30,00 €	-0,7%	25,00 €	Nachkauf bei €29,50
Helma Eigenheimbau	DE000A0EQ578	13.03.2013	20.07.2016	12,40 €	58,97 €	375,6%	42,00 €	Kaufen bis €57,50
bet-at-home.com	DE000A0DNAY5	29.01.2014	13.07.2016	14,10 €	60,51 €	329,1%	52,00 €	Kaufen bis €67,50
VST Anleihe	DE000A1HPZD0	28.05.2014	06.07.2016	77,50%	83,72%	8,0%		-spekulativ Kaufen
K+S	DE000KSAG888	29.06.2016	-	18,10 €	18,75 €	3,6%	15,75 €	Nachkauf bei €17,50
Intershop	DE000A0EPUH1	12.05.2016	15.06.2016	1,50 €	1,48 €	-1,3%	1,10 €	Kaufen bis €1,43
Gamigo-Anleihe	DE000A1TNJY0	24.09.2014	01.06.2016	54,45%	102,50%	88,2%	75,00%	spekulativ Kaufen

# DISCLAIMER

## Interessenskonflikt & Wikifolio

Unser verantwortlicher Herausgeber TK News Services UG (haftungsbeschränkt) hat gegebenenfalls ein Vertragsverhältnis mit den auf investor-magazin.de sowie im Investor Magazin Börsenbrief vorgestellten Unternehmen und wird hierfür unter Umständen vergütet. Wir werden Sie jeweils detailliert in dem Börsenbrief informieren, bei welchem von uns vorgestellten Unternehmen aus der Rohstoffbranche ein Interessenskonflikt besteht, und wir hierfür unter Umständen vergütet werden.

Die Redaktion des Investor Magazins betreibt das Wikifolio „Investor Magazin Rohstoff-Werte“ (ISIN: DE000LS9H515, abrufbar unter <https://www.wikifolio.com/de/de/wikifolio/im111111>). In diesem Investment-Zertifikat werden regelmäßig Aktien und von Rohstoffmärkten abgeleitete Finanzprodukte (Derivate, Fonds, ETF) gehandelt. Es kann dabei zum Kauf und/oder Verkauf von Aktien und anderen Wert- und Schuldpapieren kommen, die in der Ausgabe des Investor Magazins besprochen und bewertet werden. Wir bitten Sie, mögliche Interessenskonflikte zu berücksichtigen.

## Grundsätzlicher Hinweis auf mögliche Interessenskonflikte gemäß Paragraph 34 WpHG i.V.m. FinAnV:

TK News Services UG (haftungsbeschränkt) oder Mitarbeiter, Berater und freie Redakteure des Unternehmens können jederzeit Long- oder Shortpositionen an allen vorgestellten Unternehmen halten, eingehen oder auflösen. Das gilt ebenso für Optionen und Derivate, die auf diesen Wertpapieren basieren. Die daraus eventuell resultierenden Wertpapiertransaktionen können unter Umständen den jeweiligen Aktienkurs des Unternehmens beeinflussen. Von denen in dieser Ausgabe vorgestellten Unternehmen bestehen Interessenskonflikte oder halten Mitarbeiter, Berater, freie Redakteure oder das Unternehmen selbst Positionen bei:  
- keine

## Risikohinweis und Haftungsausschluss

Jedes Investment in Wertpapiere ist mit Risiken behaftet. Aufgrund von politischen, wirtschaftlichen oder sonstigen Veränderungen kann es zu erheblichen Kursverlusten, im schlimmsten Fall sogar zum Totalverlust kommen. Insbesondere Investments in (ausländische) Nebenwerte sowie Small- und Microcap-Unternehmen, sind mit einem überdurchschnittlich hohen Risiko verbunden. So zeichnet sich dieses Marktsegment durch eine besonders große Volatilität aus und bringt die Gefahr eines Totalverlustes des investierten Kapitals mit sich.

Weiterhin sind Small- und Micro- Caps oft sehr marktent und wir raten Ihnen ausdrücklich, jede Order streng zu limitieren. Eine Investition in Wertpapiere mit geringer Liquidität und niedriger Börsenkapitalisierung ist höchst spekulativ und stellt ein sehr hohes Risiko dar. Aufgrund des spekulativen Charakters der dargestellten Unternehmen, ist es durchaus möglich, dass bei Investitionen Kapitalminderungen bis hin zum Totalverlust, eintreten können. Engagements in den Publikationen der von Investor Magazin vorgestellten Aktien bergen zudem teilweise Währungsrisiken. Die Publikationen von Investor Magazin dienen ausschließlich zu Informationszwecken.

Die veröffentlichten Informationen geben lediglich einen Einblick in die Meinung der Redaktion bzw. Dritter zum Zeitpunkt der Publikationserstellung. Autoren und Redaktion können deshalb für Vermögensschäden unter keinen Umständen haftbar gemacht werden. Alle Angaben sind ohne Gewähr, wir versichern aber, dass wir uns nur Quellen bedienen, die wir zum Zeitpunkt der Erstellung für zuverlässig und vertrauenswürdig halten. Obwohl die in den Analysen und Markteinschätzungen von Investor Magazin enthaltenen Wertungen und Aussagen mit der angemessenen Sorgfalt erstellt wurden, übernehmen wir keinerlei Verantwortung oder Haftung für Richtigkeit, Fehler, Genauigkeit, Vollständigkeit und Angemessenheit der dargestellten Sachverhalte, Versäumnisse oder falsche Angaben. Dies gilt ebenso für alle von unseren Gesprächspartnern in den Interviews geäußerten Darstellungen, Zahlen, Planungen und Beurteilungen sowie alle weiteren Aussagen.

Die Hintergrundinformationen, Markteinschätzungen und Wertpapieranalysen, die Investor Magazin auf seiner Webseite veröffentlicht, stellen weder ein Kauf- oder Verkaufsangebot für die behandelten Wertpapiere noch eine Aufforderung zum Kauf oder Verkauf von Wertpapieren im allgemeinen dar. Den Ausführungen liegen Quellen zugrunde, die der Herausgeber zum Zeitpunkt der Veröffentlichung der Beiträge für vertrauenswürdig erachtet. Dennoch ist die Haftung für Vermögensschäden, die aus der Heranziehung der Ausführungen bzw. der Aktienbesprechungen für die eigene Anlageentscheidung möglicherweise resultieren können, kategorisch ausgeschlossen. Wir geben zu bedenken, dass Aktien grundsätzlich mit Risiko verbunden sind. Jedes Geschäft mit Optionsscheinen, Hebelzertifikaten oder sonstigen Finanzprodukten ist sogar mit äußerst großen Risiken behaftet. Aufgrund von politischen, wirtschaftlichen oder sonstigen Veränderungen kann es zu erheblichen Kursverlusten, im schlimmsten Fall zum Totalverlust des eingesetzten Kapitals kommen. Bei derivativen Produkten ist die Wahrscheinlichkeit extremer Verluste mindestens genauso hoch wie bei Small- und Micro Cap Aktien, wobei auch die großen in- und ausländischen Aktienwerte schwere Kursverluste bis hin zum Totalverlust erleiden können. Jeglicher Haftungsanspruch auch für ausländische Aktienempfehlungen, Derivate und Fondsempfehlungen wird daher grundsätzlich ausgeschlossen. Zwischen dem Leser und den Autoren bzw. der Redaktion kommt durch den Bezug der Investor Magazin - Publikationen kein Beratungsvertrag zustande, da sich unsere Empfehlungen lediglich auf das jeweilige Unternehmen, nicht aber auf die Anlageentscheidung, beziehen.

Die Investor Magazin -Publikationen stellen weder direkt noch indirekt ein Kauf- oder Verkaufsangebot für die behandelte(n) Aktie(n) noch eine Aufforderung zum Kauf oder Verkauf von Wertpapieren generell dar. Eine Anlageentscheidung hinsichtlich irgendeines Wertpapiers darf nicht auf der Grundlage dieser Publikation erfolgen. Investor Magazin ist nicht verantwortlich für Konsequenzen, speziell für Verluste, welche durch die Verwendung oder die Unterlassung der Verwendung aus den in den Veröffentlichungen enthaltenen Ansichten und Rückschlüsse folgen bzw. folgen könnten. Der Leser wird nachdrücklich aufgefordert, alle Behauptungen selbst zu überprüfen. Eine Anlage in die von uns vorgestellten, teilweise hochspekulativen Aktien sollte nicht vorgenommen werden, ohne vorher die neuesten Bilanzen und Vermögensberichte des Unternehmens bei der Securities and Exchange Commission (SEC) unter der Adresse [www.sec.gov](http://www.sec.gov) oder anderweitigen Aufsichtsbehörden zu lesen und anderweitige Unternehmensanalysen durchzuführen. Investor Magazin übernimmt keine Garantie dafür, dass der erwartete Gewinn oder die genannten Kursziele erreicht werden. Herausgeber und Mitarbeiter von Investor Magazin sind keine professionellen Investitionsberater.

Sie sollten sich vor jeder Anlageentscheidung (z.B. durch Ihre Hausbank oder einen Berater Ihres Vertrauens) weitergehend beraten lassen. Um Risiken abzufedern, sollten Kapitalanleger ihr Vermögen grundsätzlich breit streuen. Der Herausgeber hat keine Aktualisierungspflicht. Er weist darauf hin, dass Veränderungen in den verwendeten und zugrunde gelegten Daten und Tatsachen bzw. in den herangezogenen Einschätzungen einen Einfluss auf die prognostizierte Kursentwicklung oder auf die Gesamteinschätzung des besprochenen Wertpapiers haben können. Investor Magazin und/oder deren Eigentümer und Mitarbeiter können Long- oder Shortpositionen in den beschriebenen Wertpapieren und/oder Optionen, Futures und andere Derivate, die auf diesen Wertpapieren basieren, halten. Weiterhin dürfen Herausgeber, Inhaber und Autoren zu jeder Zeit Wertpapiere der vorgestellten Gesellschaften halten und behalten sich das Recht vor, zu jedem Zeitpunkt diese Wertpapiere zu kaufen oder verkaufen.

Da unsere Dienstleistungen des Finanzjournalismus und der Analyse für Aktienunternehmen und Kunden

hier veröffentlicht werden und im Interessenskonflikt zur unabhängigen Analyse gedeutet werden müssen, teilen wir hiermit Folgendes mit: Es kann nicht ausgeschlossen werden, dass die auf der Webseite und Newsletter von Investor Magazin veröffentlichten Interviews und Analysen von den jeweiligen Unternehmen oder verbundenen Dritten in Auftrag gegeben und bezahlt worden sind. Investor Magazin und seine Mitarbeiter werden teilweise direkt oder indirekt für die Vorbereitung und elektronische Verbreitung der Veröffentlichungen und für andere Dienstleistungen von den besprochenen Unternehmen oder verbundenen Dritten mit einer Aufwandsentschädigung entlohnt. Diese Publikationen von Investor Magazin dürfen weder direkt noch indirekt in Großbritannien, in Japan, die USA oder Kanada oder ein US-Amerikaner oder eine Person, die ihren Wohnsitz in Kanada oder Großbritannien hat, übermittelt werden, noch in deren Territorium gebracht oder verteilt werden. Die Veröffentlichungen von Investor Magazin dürfen in Großbritannien nur bestimmten Personen im Sinne des Financial Services Act 1986 zugänglich gemacht werden. Personen, die unsere Publikation erhalten, müssen diese und alle anderen Restriktionen beachten und sich hierüber entsprechend informieren. Werden diese Einschränkungen nicht beachtet, kann dies als Verstoß der jeweiligen Ländergesetzter der genannten und analog dazu möglicherweise auch nicht genannten Länder gewertet werden.

## Keine Garantie für Kursprognosen

Bei aller kritischen Sorgfalt hinsichtlich der Zusammenstellung und Überprüfung unserer Quellen, wie etwa SEC Filings, offizielle Firmen News oder Interviewaussagen der jeweiligen Firmenleitung, können wir keine Gewähr für die Richtigkeit, Genauigkeit und Vollständigkeit der in den Quellen dargestellten Sachverhalte geben. Auch übernehmen wir keine Garantie oder Haftung dafür, dass die von „Investor Magazin“ oder deren Redaktion vermuteten Kurs oder Gewinnentwicklungen der jeweiligen Unternehmen erreicht werden.

## Keine Gewähr für Kursdaten

Für die Richtigkeit der auf der Internetseite und im Newsletter des „Investor Magazin“ dargestellten Charts und Daten zu den Rohstoff-, Devisen- und Aktienmärkten wird keine Gewähr übernommen.

Hinweise der Bundesanstalt für Finanzdienstleistungsaufsicht

Weitere Hinweise, die dazu beitragen sollen, sich vor unseriösen Angeboten zu schützen finden Sie in Broschüren der BaFin (Links anbei):

Geldanlage – Wie Sie unseriöse Anbieter erkennen (pdf/113 KB):

[http://www.bafin.de/vb\\_geldanlage.pdf](http://www.bafin.de/vb_geldanlage.pdf)

Wertpapiergeschäfte – Was Sie als Anleger beachten sollten (pdf/326 KB):

[http://www.bafin.de/vb\\_wertpapiergeschaeft.pdf](http://www.bafin.de/vb_wertpapiergeschaeft.pdf)

## Haftungsbeschränkung für Links

Die Investor Magazin-Webseite und der Investor Magazin-Newsletter enthalten Verknüpfungen zu Websites Dritter („externe Links“). Diese Websites unterliegen der Haftung der jeweiligen Betreiber. Der Anbieter hat bei der erstmaligen Verknüpfung der externen Links die fremden Inhalte daraufhin überprüft, ob etwaige Rechtsverstöße bestehen. Zu dem Zeitpunkt waren keine Rechtsverstöße ersichtlich. Der Anbieter hat keinerlei Einfluss auf die aktuelle und zukünftige Gestaltung und auf die Inhalte der verknüpften Seiten. Das Setzen von externen Links bedeutet nicht, dass sich der Anbieter die hinter dem Verweis oder Link liegenden Inhalte zu Eigen macht. Eine ständige Kontrolle dieser externen Links ist für den Anbieter ohne konkrete Hinweise auf Rechtsverstöße nicht zumutbar. Bei Kenntnis von Rechtsverstößen werden jedoch derartige externe Links unverzüglich gelöscht. Falls Sie auf einer Seite stoßen, deren Inhalt geltendes Recht (in welcher Form auch immer) verletzt, oder deren Inhalt (Themen) in irgendetw. Art und Weise Personen oder Personengruppen beleidigt oder diskriminiert verständigen Sie uns bitte sofort.

“Mit Urteil vom 12.Mai 1998 hat das Landgericht Hamburg entschieden, dass man durch die Ausbringung eines Links die Inhalte der gelinkten Seiten gegebenenfalls mit zu verantworten hat. Dies kann nur dadurch verhindert werden, dass man sich ausdrücklich von diesem Inhalt distanziert. Für alle Links auf dieser Homepage gilt: Wir distanzieren uns hiermit ausdrücklich von allen Inhalten aller gelinkten Seiten auf der Investor Magazin-Webseite und im Investor Magazin-Newsletter und machen uns diese Inhalte nicht zu Eigen.“

## Haftungsbeschränkung für Werbeanzeigen

Für den Inhalt von Werbeanzeigen auf der Investor Magazin Webseite oder im Investor Magazin-Newsletter ist ausschließlich der jeweilige Autor bzw. das werbetreibende Unternehmen verantwortlich, ebenso wie für den Inhalt der beworbenen Webseite und der beworbenen Produkte und Dienstleistungen. Die Darstellung der Werbeanzeige stellt keine Akzeptanz durch den Anbieter dar.

## Kein Vertragsverhältnis

Mit der Nutzung der Investor Magazin-Webseite und des Investor Magazin-Newsletters kommt keinerlei Vertragsverhältnis zwischen dem Nutzer und dem Anbieter zustande. Insofern ergeben sich auch keinerlei vertragliche oder quasivertragliche Ansprüche gegen den Anbieter.

## Urheber- und Leistungsschutzrechte

Die auf der Investor Magazin-Webseite und des Investor Magazin-Börsenbrief und auf anderen Medien (z.B. Twitter, Facebook) veröffentlichten Inhalte unterliegen dem deutschen Urheber- und Leistungsschutzrecht. Jede vom deutschen Urheber- und Leistungsschutzrecht nicht zugelassene Verwertung bedarf der vorherigen schriftlichen Zustimmung des Anbieters oder jeweiligen Rechteinhabers. Dies gilt insbesondere für Vervielfältigung, Bearbeitung, Übersetzung, Einspeicherung, Verarbeitung bzw. Wiedergabe von Inhalten in Datenbanken oder anderen elektronischen Medien und Systemen. Inhalte und Rechte Dritter sind dabei als solche gekennzeichnet. Die unerlaubte Vervielfältigung oder Weitergabe einzelner Inhalte oder kompletter Seiten ist nicht gestattet und strafbar. Lediglich die Herstellung von Kopien und Downloads für den persönlichen, privaten und nicht kommerziellen Gebrauch ist erlaubt. Links zur Website des Anbieters sind jederzeit willkommen und bedürfen keiner Zustimmung durch den Anbieter der Website. Die Darstellung dieser Website in fremden Frames ist nur mit Erlaubnis zulässig.

## Schutz persönlicher Daten

Die personenbezogenen Daten (z.B. Mail-Adresse bei Kontakt) werden nur von TK News Services UG (haftungsbeschränkt) / Investor Magazin oder von dem betreffenden Unternehmen zur Nachrichten- und Informationsübermittlung im Allgemeinen oder für das betreffende Unternehmen verwendet.

## TK News Services UG (haftungsbeschränkt)

Hugo-Hoffmann-Ring 24 | 65795 Hattersheim am Main

Tel: 069 - 175548320 | Fax: 069 - 175548329

E-Mail: [info@investor-magazin.de](mailto:info@investor-magazin.de)

Herausgeber: Kai Hoffmann

Redaktion: Kai Hoffmann, Tarik Dede (freier Redakteur)