



# INVESTOR MAGAZIN

MITTWOCH, 01. FEBRUAR 2017 | AUSGABE 196



CORDOBA & RED EAGLE

## GELDSORGEN DER POSITIVEN ART

Seite 2



ATOSS SOFTWARE

## BÄRENSTARKE ZAHLEN

Seite 6



KAI HOFFMANN  
Herausgeber

### Sehr geehrte Abonnenten!

**Trump**, Trump, Trump! Derzeit gibt es für die meisten Medien nur ein Thema. Der mächtigste Mann der Welt bringt die Grundfeste der westlichen Welt in Bewegung. Es gab wohl kaum einen US-Präsidenten, der in den ersten zehn Tagen seiner Amtszeit womöglich schon zweimal gegen die Verfassung verstoßen hat.

Und selbst wenn es kein Bruch war. So hat diese Politik Folgen auf die USA als Einwanderungsland. Zwei Beispiele: In Kanada frohlocken viele

Tech-Unternehmen bereits. Künftige Auswanderer könnten Toronto oder Montreal als ihren Zufluchtsort wählen. Bisher zog vor allem das Silicon Valley die IT-Talente en masse an. Nun könnten sie sich im nördlichen Nachbarland ansiedeln, dort arbeiten oder gar Firmen gründen. Auch **Apple**-Legende **Steve Jobs** war Sohn eines Auswanderers aus dem syrischen Homs. **Google** und andere könnten aber auch ihre Niederlassungen in Kanada ausbauen, um auf bestimmte Fachkräfte nicht verzichten zu müssen! In der Wissenschaft wiederum waren und sind die USA seit dem Zweiten Weltkrieg führend. Die vielen Nobelpreise sind nur ein Beleg dafür. Oft profitierte das Land dabei von Juden aus Europa, deutschen, französischen oder chinesischen Auswanderern oder eben Iranern und Arabern. Die Top-Leute fanden meist eine neue Heimat in Harvard, Stanford oder Princeton. Künftig könnten Oxford oder vielleicht auch Heidelberg das Ziel dieser Wissenschaftler sein.

So oder so zeigen die Proteste gegen Trumps Politik, aber auch der große Zuspruch, dass die USA ein gespaltenes Land sind. Wir leben in unruhigen Zeiten. Das wird auch Folgen auf die Börsen haben. Dennoch gute Geschäfte und angenehme Tage!

*Ihre Redaktion vom Investor Magazin*

## INHALTE

- 2 **Rohstoffnews:** Cordoba Minerals, Red Eagle Mining, Lomiko Metals, Excellon Resources
- 3 **Top-20 Goldreserven**
- 4 **Wikifolio**
- 6 **Kurznews:** Atoss Software, Publity AG, BB Biotech
- 7 Musterdepots
- 8 Grafik der Woche
- 8 Rohstoffpreise, Artikel anderer Redaktionen
- 9 Empfehlungsliste Rohstoffe
- 10 Empfehlungsliste Deutschland
- 11 Disclaimer & Impressum

Bilder: Cordoba Minerals, Atoss Software

## FOLGEN SIE UNS AUCH AUF



Facebook.com/  
[investormagazin](https://www.facebook.com/investormagazin)



twitter.com/  
[investormag](https://twitter.com/investormag)

# ROHSTOFFWERTE IM FOKUS

**CORDOBA MINERALS & RED EAGLE MINING**

## Es geht ums Geld

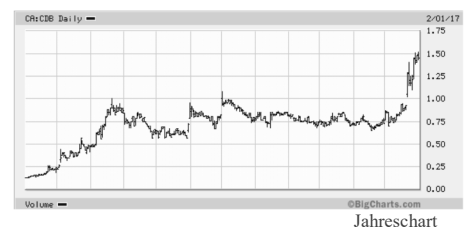
Wir kommen nicht darum, nochmals über **Cordoba Minerals** zu berichten. Die Aktie hat trotz einer fulminanten Rallye nicht an Momentum eingebüßt. Im Wochenverlauf konnte der Titel abermals 17% zulegen. Wir liegen **seit Erstempfehlung 935% (!) im Plus**. Und selbst im Musterdepot hat sich mittlerweile ein Kursplus **von 90%** angesammelt. Es ist weiterhin durchaus möglich, dass der Markt die Marke von 1,50 CAD sehen und erobern will. Denn genau hier liegen exakt 15 Mio. Warrants im Markt, die bereits in 5 Tagen (07.02.17) auslaufen. Sollten diese Aktienkaufoptionen tatsächlich ausgeübt werden, wäre dies sensationell. Denn Cordoba würden so 22,5 Mio. CAD an Cash zufließen. Selbst wenn nur die Hälfte der Warrants ausgeübt

werden, wäre dies ein Erfolg. Nächste Woche wissen wir mehr.

Der jüngste kolumbianische Goldproduzent **Red Eagle Mining** hat ebenfalls Geldprobleme der positiven Art. Das Unternehmen hat am Dienstag eine 10 Mio. CAD Finanzierung bekannt geben. Bereits 17 Stunden später sah sich Red Eagle vom Markt „genötigt“, das Placement nach oben anzupassen. Gesagt getan. Jetzt will man 20 Mio. neue Aktien zu 0,75 CAD für insgesamt 15 Mio. CAD ausgeben. Außerdem gibt es noch einen sogenannten „Greenshoe“ von 15%. Sollte das Interesse das Angebot übersteigen, haben die Banken die Möglichkeit weitere Aktien im Gegenwert von 2,25 Mio. CAD auszugeben. Wir gehen davon aus, dass Red Eagle am Ende tatsäch-

lich innerhalb von wenigen Tagen knapp über 17 Mio. CAD einsammeln wird. Dies ist ein eindeutiger Beweis für die Qualität des Managementteams und der Projekte. **Bei Red Eagle raten wir nun zum Wiedereinstieg. Kaufen-Sie gestaffelt bei 0,80 und 0,75 CAD. Stoppkurs: 0,50 CAD.** (kh) ◀

 **CORDOBA MINERALS**



Aktien-Info		Kaufen
Akt. Kurs	1,45 \$	KGV 16/17 -
Börsenwert	126,1 Mio. \$	ISIN CA21852Q4043
Erstempfehlung	28.10.15	Kursentw. <b>935,7%</b>

**LOMIKO METALS**

## Bohrergebnisse bringen Schwung in Graphit-Explorer

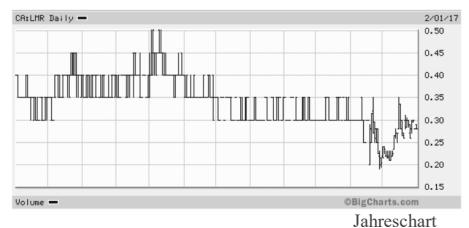
In *Ausgabe 193* hatten wir Ihnen die Aktie von **Lomiko** vorgestellt. Nun hat der Graphit-Explorer die ersten Ergebnisse seines 1.550 m umfassenden Bohrprogramms veröffentlicht. Alle drei untersuchten Löcher am La Loutre-Projekt wiesen hohe Grade an Graphit nahe der Oberfläche auf. So kam Bohrloch LL-16-01 auf 7,74% über 135,6 m mit einem Abschnitt von 16.81% über 44.10 Meter. Bei LL-16-03 fanden sich 14,8% Graphit über 22,3 Meter sowie 14.56% über 110.80 Meter. Das sind gute Resultate. Mit den Daten aus den weiteren Löchern will Lomiko in den

nächsten Monaten die Ressource aktualisieren und eine erste Wirtschaftlichkeitsberechnung (PEA) erstellen. Das kanadische Researchhaus **FRC** hat zudem eine Analyse zu Lomiko veröffentlicht und kommt auf einen fairen Wert auf Basis des La Loutre-Projekts von 0,845 CAD je Aktie. Weitere Beteiligungen wurden nicht berücksichtigt. Aktuell kostet ein Anteil nur 0,28 CAD. Analyst **Sid Rajeev** geht davon aus, dass das Papier nach Vorlage weiterer Bohrdaten ins Rollen kommen könnte. **Lomiko ist ein Wert für absolute Zucker. Nur Anleger dieser Kate-**

**gorie legen sich einige Stücke auf akt. Niveau ins Depot. Neuer Stopp: 0,22 CAD! Disclaimer beachten.** (td) ◀

Advertorial

 **LOMIKO METALS**



Aktien-Info		Spek. Kaufen
Akt. Kurs	0,28 \$	KGV 16/17 -
Börsenwert	6,4 Mio. \$	ISIN CA54163Q4097
Erstempfehlung	13.04.16	Kursentw. <b>+27,3%</b>

**EXCELLON RESOURCES**

## Produktionsergebnisse lassen Fortschritt erahnen

Turnaround-Kandidat **Excellon Resources** macht weiter Fortschritte bei der Produktion in Mexiko. Insbesondere die jetzt vorgelegten Q4-Zahlen machen Hoffnung. So produzierte man in den Monaten Oktober bis Dezember insgesamt 305.934 Unzen Silberäquiva-

lent (Gesamtjahr 2016: 1,3 Mio. Unzen). Die Installation der Entwässerungspumpen und deren Effizienz übertrifft zudem die eigenen Erwartungen deutlich. CEO **Cahill** rechnet damit, dass die Mine im Laufe des zweiten Quartals komplett trocken gelegt sein

könnte. Bis dahin dürften wir eine stetige Steigerung der Produktionsmenge beobachten dürfen. **Wir halten die Aktie für noch nicht zu teuer. Sollte Ihnen noch ein Silberwert im Depot fehlen, können Sie auf akt. Niveau eine kleine Position aufbauen.** (kh) ◀

## TOP-20 DER WOCHE - DIE GOLDRESERVEN DIESER WELT

# Bringt Donald Trump das Thema Verschuldung zurück auf die Agenda?

von Tarik Dede

☒ Jüngst hat der **Dow Jones Industrial-Index** die runde Marke von 20.000 Punkten überschritten. Dieses Thema beherrschte tagelang die Massenmedien, auch wenn man auf dem Parkett an der Wall Street keine große Feierlaune verbreitete wie einst beim Überwinden der 10.000 Punkte-Marke. Eine Tatsache ist aber angesichts des Trubels um die Entwicklung des wichtigsten Börsenbarometers der Welt in den Hintergrund gerückt: die Verschuldung der USA. Die hat in der gleichen Woche nämlich die Marke von 20.000 Milliarden US-Dollar überschritten. Das ist etwa das zehnfache der deutschen Verschuldung. Dabei sind die USA hinsichtlich der Einwohnerzahl nur viermal so groß wie Deutschland.

### Schulden steigen weiter

Solche Fakten werden gerne in dem Trubel um den neuen wichtigsten Mann der Welt vergessen. Dabei könnten Sie 2017, spätestens aber 2018 eine große Rolle an den Kapitalmärkten spielen. Denn **Donald J. Trump** plant ein riesiges Investitionsprogramm, um die marode US-Infrastruktur wieder auf Vordermann zu bringen. Im Wahlkampf sprach der Präsident zumeist von einem Betrag von 500 Mrd. US-Dollar, zeitweilen aber auch von 1 Billion US-Dollar. So oder so dürfte sein Vorhaben zunächst dafür sorgen, dass die US-Verschuldung weiter zunimmt. Damit aber dürften auch Devisenhändler hellhörig werden. Denn bisher konnte der Greenback vor allem aufgrund der Aussicht auf steigende Zinsen gegenüber dem Euro, aber auch gegenüber Währungen aus den Schwellenländern zulegen. Mit einer steigenden Verschuldung gäbe es eine Triebkraft, die der Dollarstärke entgegenstünde. Setzt die **Federal Reserve** wie erwartet auf steigende

Zinsen, nimmt übrigens bei einer höheren Verschuldung auch die Zinslast der USA zu. Freilich: noch ist das kein Thema in den Handelssälen. Doch so etwas kann schneller kommen, als man erwartet. Trump dürfte gegen einen schwächeren Dollar übrigens nichts einzuwenden haben, wie er auch schon einmal per *Twitter* kundtat. Denn mit einem schwachen Dollar sinkt die Wettbewerbsfähigkeit der eigenen Industrie und Importprodukte werden teurer. Letztere stehen derzeit im Fadenkreuz der US-Regierung.


### Gold als Profiteur

Mit einer steigenden Verschuldung der USA und einem dann womöglich nicht mehr so starken US-Dollar dürfte auch der Goldpreis noch stärker in den Fokus rücken. Schon jetzt wird er verstärkt gegen die Unwägbarkeiten einer Trumpschen Außen- und Wirtschaftspolitik vermehrt als sicherer Hafen genutzt. Die ersten institutionellen Investoren haben angefangen, ihre Positionen in dem Edelmetall zu erhöhen. Von einem steigenden Goldpreis wiederum werden die USA selbst auch profitieren. Denn auch nach aktuellsten Zahlen horten sie den größten Goldschatz der Erde, wie die Zahlen des **World Gold Councils** zeigen. Demnach schlummern derzeit 8.133,5 Tonnen Gold in den Kellern des US-Finanzministeriums. Damit halten die USA

die mit Abstand größten Goldreserven der Welt. Es folgen Deutschland mit 3.377,9 Tonnen sowie der internationale Währungsfonds **IMF** mit 2.814 Tonnen. Der Bestand an Gold hat sich übrigens in den Top 20-Staaten bzw. Institutionen gegenüber dem Vorjahr kaum verändert - mit zwei Ausnahmen. Russland hat seine Goldbestände 2016 um rund 200 Tonnen hochgefahren. Zudem hat die Volksrepublik China ihre Goldreserven erhöht. In den vergangenen Monaten hielten sich die Notenbanken beider Staaten allerdings zurück und kauften nur kleine Mengen hinzu. Bemerkenswert ist immer noch der niedrige Wert des chinesischen Goldes an den gesamten Reserven des Landes. Er beträgt unverändert 2,2%. Allein eine Verdopplung würde den Zukauf der halben Weltgoldproduktion eines Jahres bedeuten. ◀

### Weltweite Goldreserven (Januar 2017)

Rang	Unternehmen	Reserven in Tonnen	in % der gesamten Devisenreserven
1.	USA	8.133,5	74,2%
2.	<b>Deutschland</b>	<b>3.377,9</b>	<b>68,1%</b>
3.	IMF (IWF)	2.814,0	-
4.	Italien	2.451,8	67,2%
5.	Frankreich	2.435,6	63,9%
6.	Volksrepublik China	1.842,6	2,2%
7.	Russland	1.615,2	15,6%
8.	Schweiz	1.040,0	5,8%
9.	Japan	765,2	2,4%
10.	Niederlande	612,5	63,1%
11.	Indien	557,8	5,7%
12.	EZB	504,8	26,3%
13.	Taiwan	423,6	3,6%
14.	Türkei	396,5	13,1%
15.	Portugal	382,5	57,2%
16.	Saudi Arabien	322,9	2,2%
17.	Großbritannien	310,3	8,5%
18.	Libanon	286,8	20,1%
19.	Spanien	281,6	16,7%
20.	Österreich	281,6	44,9%
<b>Summe Top 20</b>		<b>28.836,7</b>	
<b>Welt insgesamt</b>		<b>33.248,5</b>	

 **INVESTOR MAGAZIN** [www.investor-magazin.de](http://www.investor-magazin.de)  
Quelle: World Gold Council


**WIKIFOLIO**


# UNSICHERHEIT NIMMT ZU



**Kai Hoffmann**  
Chefredakteur

**INVESTOR MAGAZIN ROHSTOFF-WERTE**

ISIN: DE000LS9H515    Symbol: WFIM111111

**INVESTIERBAR**

Der **Dow Jones** konnte die Marke von 20.000 Punkten und das Allzeithoch von 20.100 Punkten nicht verteidigen. Auch fehlt es derzeit an Euphorie an den Märkten, Unsicherheit macht sich breit. Lediglich die Tatsache, dass **Warren Buffett** seit der Wahl Trumps für rund 12 Mrd. US-Dollar Aktien gekauft haben soll, lässt derzeit aufhorchen. Details darüber bei welchen Werten er eingestiegen sein soll, gibt es noch nicht. In Betracht der Pläne des neuen US-Präsidenten den Dollar zu verbilligen, liegt es natürlich nahe, dass **Gold** abermals vermehrt in den Anlegerfokus rückt. In der Rekordwoche des US-Leitindex musste Gold zwar Abflüsse und einen Rücksetzer auf 1.180 US-Dollar hinnehmen, doch bereits Ende letzter Woche wurde die Marke von 1.200 US-Dollar zurückerobert und bisher auch souverän verteidigt. Wir haben am Montag entsprechend reagiert und Gold Long

-Positionen aufgebaut. Es passt daher derzeit auch gut in unsere Strategie, dass **Barick Gold** mit über 10% in unserem Portfolio leicht übergewichtet ist.

## 110,29 €

Mittelkurs

### +10,29%

seit Beginn

### n/a

seit letzter Ausgabe

## € 128.268,04

Investiertes Kapital

Kurse vom 01.02.2017 21:59



Tagesaktuelle Informationen, den dazu gehörigen Wertpapierprospekt und weitere Informationen finden Sie hier: [www.wikifolio.com/de/de/wikifolio/im111111](http://www.wikifolio.com/de/de/wikifolio/im111111)

## JETZT INVESTIEREN

**AKTUELLES PORTFOLIO**

Aktien	Kurs (Bid)	Stück	Wert	+/- seit Kauf	+/- Heute	Gewichtung
<b>Aktien</b>			<b>61.377,250</b>			<b>56,3 %</b>
<b>ATICO MINING CORP.</b> CA0475591099	0,614	11.000	6.754,000	+351,000 +5,48 %	-143,000 -2,03 %	6,2 %
<b>ATLANTIC GOLD CORP.</b> CA0485401019	0,668	7.000	4.676,000	-49,000 -1,04 %	+31,500 +0,65 %	4,3 %
<b>BARRICK GOLD CORP.</b> CA0679011084	17,137	675	11.567,475	+1.618,650 +16,27 %	+66,488 +0,57 %	10,6 %
<b>DEUTSCHE ROHSTOFF AG</b> DE000A0XYG76	23,918	500	11.959,000	+4.843,531 +68,07 %	+38,750 +0,32 %	11,0 %
<b>ENDEVOUR MINING</b> KYG3040R1589	17,723	525	9.304,575	+1.983,450 +27,09 %	+128,363 +1,37 %	8,5 %
<b>EXCELLON RESOURCES INC.</b> CA30069C2076	1,237	3.000	3.711,000	+990,000 +36,38 %	-48,000 -1,26 %	3,4 %
<b>FORTUNA SILVER MINES</b> CA3499151080	5,804	800	4.643,200	+84,800 +1,86 %	+56,800 +1,22 %	4,3 %
<b>GOLD RESOURCES INC.</b> CA38045Y1025	0,479	13.000	6.227,000	+481,000 +8,37 %	-130,000 -2,03 %	5,7 %
<b>OREX MINERALS INC. (NEW)</b> CA68616X1006	0,169	15.000	2.535,000	-6.090,000 -70,61 %	+45,000 +1,71 %	2,3 %
<b>ETFs</b>			<b>22.191,500</b>			<b>20,4 %</b>
<b>ETFs 3X DAILY LONG GOLD</b> JE00BYQY4X40	43,450	150	6.517,500	+173,850 +2,74 %	-44,250 -0,68 %	6,0 %
<b>ETFs 3X DAILY LONG WHEAT</b> JE00BYQY8102	14,420	400	5.768,000	+510,400 +9,71 %	+496,000 +8,57 %	5,3 %
<b>ZINC</b> DE000A0KRKA0	7,620	1.300	9.906,000	+4.159,428 +72,38 %	+123,500 +1,23 %	9,1 %
<b>Strukturierte Produkte</b>			<b>4.707,500</b>			<b>4,3 %</b>
<b>Faktor-Zertifikat auf HSBC Gold-Future Faktor 10 Long Index Hebelprodukt</b> DE000TD9FGL7 HSBC	18,830	250	4.707,500	+660,000 +16,31 %	-52,500 -1,11 %	4,3 %
<b>Cash</b>			<b>20.700,129</b>			<b>19,0 %</b>
<b>Gesamt</b>			<b>108.976,379</b>			<b>100 %</b>

Folgen Sie dem  
**Investor Magazin**  
auch auf



facebook.com/  
[investormagazin](https://www.facebook.com/investormagazin)



twitter.com/  
[investormag](https://twitter.com/investormag)

Erhalten Sie tagesaktuell  
noch mehr Informationen,  
Statistiken, Charts & Links

# DEUTSCHE AKTIEN IM FOKUS

## ATOSS SOFTWARE

### Bärenstarke Zahlen schieben Aktie auf Sieben-Monatshoch

☒ Gut Ding will Weile haben! So ist es auch bei unserer Empfehlung zur Aktie von **Atoss Software**. Nachdem das Papier seit Oktober nur wenig Bewegung zeigte, ging es in den vergangenen Tagen zügig nach oben. Grund: Der Münchener Spezialist für Workforce Management-Software hatte bärenstarke Jahreszahlen vorgelegt. 2016 gingen bei Atoss 49,5 Mio. Euro (+10%) durch die Bücher. Das ist der elfte Umsatzrekord in Folge. Dabei konnte das EBIT überproportional um 20% auf 13,6 Mio. Euro zulegen. Die EBIT-Marge ging um zwei Punkte auf 27% hoch. Der Gewinn je Aktie betrug 2,33 Euro (+22%) und lag damit über den Analystenschätzungen. **Warburg Research**

hatte 2,16 Euro prognostiziert und sieht für 2017 einen Wert von 2,42 Euro.

#### Stetiges Wachstum

Uns gefällt, dass die Erlöse und das EBIT Quartal um Quartal gestiegen sind. Zudem verfügt der Konzern über 24,8 Mio. Euro an Cash (Eigenkapitalquote: 50%). Für das abgelaufene Jahr wollen die Bayern 1,16 Euro als reguläre Dividende auszahlen (Vorjahr: 0,95 Euro). Die Ausschüttungsrendite liegt somit bei rund 1,8%. Angesichts der hohen Liquiditätsposition wäre auch eine Sonderzahlung denkbar. Dank der guten Auftragslage könnte 2017 zum zwölften Rekordjahr des Unternehmens werden. Die Aktie hat mit Schwung die

60 Euro-Marke genommen und befindet sich auf einem Sieben-Monatshoch.  **Bleiben Sie investiert. Nachzügler können versuchen, per Abstauber bis 61,50 Euro einzusteigen. Neue Stoppmarke: 52 Euro. (td) ◀**



## PUBLITY AG

### Gute Zahlen, hohe Dividende bestätigt

☒ Unser Musterdepotwert **Publity** hat vorläufige Zahlen vorgelegt. Der Umsatz 2016 stieg demnach von 23 Mio. auf 44 Mio. Euro. Beim Ergebnis vor Zinsen und Steuern (EBIT) konnte man sich um 77% auf 35,4 Mio. Euro verbessern. Der Jahresüberschuss konnte sogar auf 24 Mio. Euro fast verdoppelt werden. Damit hat die Leipziger Immobilienfirma die hohen, selbst gesteckten Ziele erreicht. Damit hatten viele Marktteilnehmer nicht gerechnet. Zudem wurde das bereits vor Monaten ausgegebene Dividendenziel bestätigt. Demnach will Publity für das abgelaufene

Geschäftsjahr eine Ausschüttung von 2,80 Euro je Aktie vornehmen. Damit kommt das Papier auf eine stolze Dividendenrendite von 7,3%.

Die Publity-Aktie hält sich weiter auf hohem Niveau, konnte die magische 40 Euro-Marke aber zuletzt nicht mehr attackieren. Die Hauptversammlung des Unternehmens findet am 20. Juni statt. Bis dahin sollte sich die hohe Ausschüttung unter Investoren herumgesprochen haben und dann dürfte auch die oben genannte Hürde fallen. Für 2017 rechnen wir mit weiter steigenden Gewinnen aus dem Immobilien- wie

dem NPL-Portfolio. Wir liegen bei der Aktie bisher mit 30% vorn. **Kaufen. Neuer Stopp: 28,50 Euro. (td) ◀**



## BB BIOTECH

### Ordentliche Ergebnisse nach schwierigem Jahr

☒ Ein schwieriges Jahr liegt hinter unserem Depotwert **BB Biotech** (50,75 Euro; CH0038389992). Die Biotech-Beteiligungsgesellschaft musste hohe Kurs-Schwankungen im Sektor verkraften, die bis zu den US-Wahlen anhielten. Dennoch schloss der Aktienkurs etwa auf dem gleichen Niveau wie zu Jahresbeginn. Im Portfolio gab es aller-

dings in Euro gerechnet einen Verlust von 17.6%, womit man leicht besser abschnitt als der **Nasdaq Biotech Index**. Trotz dieser Umstände wird eine Dividende von 2,75 CHF je Aktie ausgeschüttet, also etwa 2,58 Euro je Anteil.

Wir rechnen damit, dass der Biotechsektor 2017 deutlich besser ab-

schneidet, zumal die Zahl der Übernahmen zulegen dürfte. Die BB Biotech-Aktie sollte hiervon überproportional profitieren können. **Bleiben Sie daher weiter investiert. Noch nicht investierte Leser können den Biotech-Wert auch auf dem aktuellen Niveau kaufen. Die Stoppmarke belassen wir noch bei 36 Euro. (td) ◀**

# MUSTERDEPOTS

## DEUTSCHLAND

**Bet-at-home.com** steigt per 3. März in den **SDAX** auf. Das gab die **Deutsche Börse** heute bekannt. Die Österreicher werden den Dachziegelhersteller **Braas-Monier** ablösen, der jüngst von **Standard Industries** gekauft wurde. Der Aktie hat die Meldung noch einmal einen Schub gegeben. +++ Updates zu **BB Biotech** und **Publity** gibt es heute auf Seite 6.

STÜCKE	AKTIE	ISIN	KAUF-DATUM	KAUF-KURS	AKTUELLER KURS	GESAMT-WERT IN	ENTWICK-LUNG	STOPP-LOSS VOTUM
3500	<b>WCM</b>	DE000A1X3X33	26.11.15	2,26 €	2,75 €	9.625,00	<b>21,7%</b>	2,20 € Kaufen
225	<b>BB Biotech</b>	CH0038389992	17.02.16	43,00 €	50,75 €	11.418,75	<b>18,0%</b>	36,00 € Kaufen
350	<b>Freenet</b>	DE000A0Z2ZZ5	23.06.16	23,46 €	27,92 €	9.772,00	<b>19,0%</b>	19,50 € Kaufen
250	<b>Publity</b>	DE0006972508	23.06.16	29,50 €	38,50 €	9.625,00	<b>30,5%</b>	29,00 € Kaufen
175	<b>Bet-at-home.com</b>	DE000A0DNAY5	14.07.16	65,62 €	94,55 €	16.546,25	<b>44,1%</b>	74,50 € Kaufen bis €90
200	<b>Helma Eigenheimbau</b>	DE000A0EQ578	24.11.16	48,40 €	51,95 €	10.390,00	<b>7,3%</b>	42,00 € Kaufen bis €48,40
450	<b>2G Energy</b>	DE000A0HL8N9	01.12.16	18,00 €	22,25 €	10.012,50	<b>23,6%</b>	18,00 € Kaufen
1000	<b>Medios AG</b>	DE000A1MMCC8	12.01.17	7,99 €	9,29 €	9.290,00	<b>16,3%</b>	7,90 € Kaufen bis €9
SUMME AKTIENBESTAND						86.679,50		
LIQUIDITÄT						21.892,50		
<b>DEPOTWERT / VERÄNDERUNG SEIT 01.01.2017</b>						<b>108.572,00</b>	<b>+6,6%</b>	
<b>VERÄNDERUNG SEIT AUFLAGE AM 21.05.2015</b>							<b>+8,6%</b>	

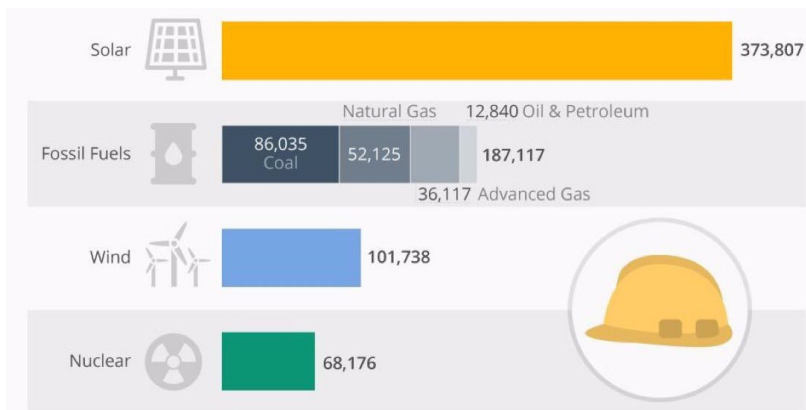
## ROHSTOFFE

**NEUAUFNAHME:** Wir kaufen **GoGold Resources**. Wir stellen für den morgigen Donnerstag eine Kauforder für 20.000 Aktien mit einem Kauflimit von 0,74 CAD in Toronto ein (Gültigkeit: 5 Handelstage). Die Aktie ist an dieser Marke bereits fünfmal abgeprallt. Wir rechnen damit, dass diese Blockade in Kürze deutlich durchbrochen werden könnte. Stopplimit: 0,50 CAD. +++ **Cordoba Minerals** und **Kirkland Lake Gold** haben diese Woche unser Musterdepot ordentlich angeschoben und unser Plus ausgebaut. +++ Wir stufen **Continental Gold** auf „Halten“ ab und warten auf eine Übernahme.

STÜCKE	AKTIE	ISIN	KAUF-DATUM	KAUF-Preis HEIMAT-BÖRSE	KAUF-Preis IN EURO*	AKT. KURS HEIMAT-BÖRSE	GESAMT-WERT IN EURO	ENTWICK-LUNG IN %	STOPP-LOSS VOTUM
20,000	<b>AuRico Metals</b>	CA05157J1084	29.07.15	<b>0.53</b>	0.39	<b>1.15</b>	16389.80	<b>112.9%</b>	0,80 \$ Kaufen
30,000	<b>Avnel Gold</b>	GB00B09Y5410	30.03.16	<b>0.28</b>	0.19	<b>0.29</b>	6199.62	<b>8.9%</b>	0,13 \$ Kaufen
12,500	<b>Atlantic Gold</b>	CA04854Q1019	25.05.16	<b>0.58</b>	0.40	<b>0.97</b>	8640.28	<b>72.8%</b>	0,30 \$ Kaufen
18,500	<b>Cordoba Minerals</b>	CA21852Q4043	30.06.16	<b>0.78</b>	0.54	<b>1.45</b>	19115.50	<b>90.7%</b>	1,10 \$ Kaufen
7,500	<b>Excellon Resources</b>	CA30069C2076	30.06.16	<b>1.25</b>	0.87	<b>1.83</b>	9780.44	<b>50.3%</b>	0,75 \$ Kaufen
400	<b>Deutsche Rohstoff</b>	DE000A0XYG76	06.10.16	<b>20.60</b>	20.60	<b>23.97</b>	9588.00	<b>16.4%</b>	16.00 € Kaufen
27,500	<b>Barkerville Gold Mines</b>	CA0676421088	29.11.16	<b>0.44</b>	0.31	<b>0.50</b>	9798.25	<b>14.9%</b>	0,30 \$ Kaufen
1,000	<b>Continental Gold</b>	CA21146A1084	07.12.16	<b>4.35</b>	3.06	<b>4.35</b>	3099.81	<b>1.4%</b>	3,75 \$ Halten
1,050	<b>Kirkland Lake Gold</b>	CA49741E1007	12.01.17	<b>8.10</b>	5.80	<b>9.72</b>	7272.80	<b>19.4%</b>	5,75 \$ Kaufen bis \$8,10
20,000	<b>GoGold Resources</b>	CA38045Y1025	02.02.17			<b>0.70</b>			0,50 \$ Kaufen bis \$0,74
SUMME WERT AKTIENBESTAND							89884.48		
LIQUIDITÄT							91289.00		
<b>DEPOTWERT / VERÄNDERUNG SEIT AUFLAGE AM 20. MAI 2015</b>							<b>181173.48</b>	<b>81.2%</b>	
<b>VERÄNDERUNG SEIT DEM 01.01.2017</b>								<b>9.0%</b>	
<b>PERFORMANCE 2015 (ab 20.05.):</b>									<b>-3,3%</b>
<b>PERFORMANCE 2016:</b>									<b>72,0%</b>

\*Umrechnungskurs: 1 CAD = 0,7126 Euro

## GRAFIK DER WOCHE



Mit **Donald J. Trump** im Weißen Haus werden die Karten im Energiesektor neu gemischt. So hat der US-Präsident die umstrittene Keystone-Pipeline, die quer durch die USA führt, genehmigt. Auch in der Fracking-Industrie, in der einige Gerichtsverfahren anhängig sind, macht sich Optimismus breit. Die Aktien aus diesen Sektoren konnten kräftig zulegen. Und selbst bei den Uranförderern ging es aufwärts. Allerdings hatte auch Barack Obama der Atomindustrie keine Steine in den Weg gelegt. Ganz ohne politische Unterstützung musste oft die amerikanische Solarindustrie auskommen - zumindest aus Washington. Auf einzelstaatlicher Ebene gab es dagegen Förderprogramme. Und so mancher US-Konzern glaubt inzwischen, dass die Sonnenbranche ohne staatliche Förderung auskommt. Die

Technik mache es möglich. Doch auch die Natur spielt da mit: denn New York liegt auf der Höhe von Napoli. Die Sonnenscheindauer in den Staaten ist eher mit der Südeuropas vergleichbar als mit deutschen Gefilden. Das US-Amerikaner etwas groß machen, wenn man damit nur Geld verdienen kann, zeigt auch der Blick auf die Job-Statistik. Laut dem Magazin *Forbes* sind in den USA inzwischen mehr Menschen in der Solarbranche beschäftigt als in der Atomindustrie, bei den Ölförderern und der Windenergieindustrie zusammen. (Graphik: *Forbes*)

## ROHSTOFFPREISE

	AKTUELLER PREIS	PREIS AM 31.12.2015	DIFFERENZ
Gold (US\$ / Feinunze)	1212.58	1141.25	6%
Silber (US\$ / Feinunze)	17.58	16.48	7%
Platin (US\$ / Feinunze)	1003.50	902.50	11%
Palladium (US\$ / Feinunze)	766.00	681.50	12%
Öl (Brent; US\$ / Barrel)	56.56	56.82	0%
Aluminium (US\$ / Tonne)	1819.15	1693.00	7%
Blei (US\$ / Tonne)	2371.15	1999.50	19%
Kupfer (US\$ / Tonne)	5963.50	5523.00	8%
Nickel (US\$ / Tonne)	9886.00	9964.00	-1%
Zink (US\$ / Tonne)	2847.60	2557.75	11%
Zinn (US\$ / Tonne)	20075.00	21205.00	-5%
Baumwolle (US\$ / Pfund)	0.76	0.71	7%
Holz (US\$ / 1.000 Board Feet)	340.00	316.50	7%
Kaffee (US\$ / Pfund)	1.50	1.37	9%
Kakao (GBP / Tonne)	1663.21	1732.00	-4%
Mais (US\$ / Scheffel)	3.68	3.52	5%
Mastrind (US\$ / Pfund)	1.22	1.30	-6%
Milch (US\$ / 100 Pfund)	16.74	17.39	-4%
Orangensaft (US\$ / Pfund)	1.71	1.98	-14%
Raps (EUR / Tonne)	412.25	408.50	1%
Sojabohnen (US\$ / Scheffel)	10.38	9.97	4%
Weizen (US\$ / Pfund)	433.75	408.00	6%
Zucker (US\$ / Pfund)	0.21	0.16	31%

Stand: 01.02.2017; Quelle: eigene Recherche

## PRESSESCHAU

### ARD BÖRSE

**Apple** kann es noch. Der Technologiekonzern aus dem kalifornischen Cupertino hat bärenstarke Zahlen für das Weihnachtsquartal vorgelegt. Der Gewinnreiber schlechthin war das iPhone 7. Damit hatte die Analystenzunft nicht gerechnet.

Mehr unter: <http://bit.ly/2kPE2zg>

### HANDELSBLATT

**Trumps** Mauer zu Mexiko ist nicht nur eine politische Sache, sondern auch ein Milliardenbusiness. Die Kosten werden von verschiedenen Seiten auf 25 bis 32 Mrd. US-Dollar geschätzt. Doch nicht jeder Unternehmer scheint da mitverdienen zu wollen.

Mehr unter: <http://bit.ly/2kpA8zO>

### TELEPOLIS

Wer ist denn nun der Böse in diesem **Syrien-Krieg**? Wer ein wenig Augen und Ohren öffnet, glaubt schon lange nicht mehr, was westliche oder östliche Medien uns vorgaukeln. Dieses Interview mit einem Konfliktforscher aus Skandinavien bringt ein wenig Licht in die Sache. Spannend!

Mehr unter: <http://bit.ly/2kPT882>



## EMPFEHLUNGSLISTE **ROHSTOFFE**

Insgesamt blicken wir auf eine positive Handelswoche zurück. Unsere Empfehlungswerte haben sich gut entwickelt. Wochen-  
gewinner ist abermals **Cordoba Minerals** mit einem Plus von 17,2%. Neuer Stopp bei Cordoba: 1,10 CAD +++ Bei **Mariana  
Resources** ziehen wir unseren Stopp auf 65 GBX nach und stufen den Wert auch zunächst auf „Halten“ ab. Wir sichern  
so einen Buchgewinn von 23,3% ab. In Kanada haben wir jüngst ein unbestätigtes Gerücht aufgeschnappt, dass zumindest  
kurzfristig für Druck auf der Aktien sorgen könnte. Wir gehen daher lieber auf Nummer sicher. +++ Updates zu Cordoba  
Minerals, **Red Eagle Mining** und **Excellon Resources** finden Sie auf Seite 2.

WERT	ISIN	ERST- EMPFEHLUNG	LETZTES UPDATE	EINSTIEGS- KURS	AKTUELLER KURS	ENTWICKLUNG	STOPP	VOTUM
Red Eagle Mining	CA7565662045	01.02.17	-		\$ 0.81		0,50 \$	Kaufen \$0,80/0,75
Cordoba Minerals	CA21852Q4043	28.10.15	01.02.17	\$ 0.14	\$ 1.45	935.7%	1,10 \$	Halten
Excellon Resources	CA30069C2076	29.06.16	01.02.17	\$ 1.12	\$ 1.83	63.4%	0,70 \$	Kaufen \$1,12/1,06
Endeavour Mining	KYG3040R1589	13.04.16	25.01.17	\$ 14.13	\$ 25.02	77.1%	13 \$	Kaufen \$14,13/13
Deutsche Rohstoff	DE000A0XYG76	08.07.15	25.01.17	15.85 €	23.97 €	51.2%	16.00 €	Kaufen €16,60/15,60
AuRico Metals	CA05157J1084	15.07.15	17.01.17	\$ 0.53	\$ 1.15	119.0%	0,80 \$	Kaufen
Kirkland Lake Gold	CA65158L1067	15.07.15	11.01.17	\$ 5.05	\$ 9.72	92.5%	5,45 \$	Kaufen
Kirkland Lake Gold 7,5%	CA49740PAC01	18.03.15	30.11.16	90.15%	105.50%	17.0%		Halten
Silver Standard Resources	CA82823L1067	16.12.15	16.11.16	\$ 5.80	\$ 13.81	138.1%	6,50 \$	Halten
Avnel Gold	GB00B09Y5410	01.04.15	19.10.16	\$ 0.22	\$ 0.29	31.8%	0,13 \$	Kaufen
Atlantic Gold Corp.	CA04854Q1019	24.05.16	15.06.16	\$ 0.58	\$ 0.97	67.2%	0,30 \$	Kaufen
Strategic Metals	CA8627582080	28.10.15	03.02.16	\$ 0.27	\$ 0.60	122.2%	0,18 \$	Kaufen \$0,29/0,25
Continental Gold	CA21146A1084	06.12.16	-	\$ 4.30	\$ 4.35	1.2%	3,75 \$	Kaufen \$4,30/4,20
Barkerville Gold Mines	CA0676421088	21.09.16	-	\$ 0.72	\$ 0.50	-30.6%	0,40 \$	Kaufen
Luna Gold	CA5503443031	21.09.16	-	\$ 3.00	\$ 1.70	-43.3%	1,50 \$	Kaufen
Barsele Minerals Corp.	CA0688921083	31.08.16	-	\$ 1.07	\$ 1.47	37.4%	0,70 \$	Kaufen \$1,07/0,99
Mariana Resources	GG00BD3GC324	06.07.16	-	52,70 GBX	81.50 GBX	54,6%	65GBX	Halten

## EMPFEHLUNGLISTE DEUTSCHLAND

**Eyemaxx Real Estate** hat ein weiteres Fachmarktzentrum in Tschechien verkauft. Das 1.800 Quadratmeter Fläche umfassende Objekt wurde an einen einheimischen Investor abgegeben. Details zum Verkaufspreis nannte das Unternehmen nicht. Die Aktie bleibt eine Halteposition. + + + Die Aktie der **BMP Holding** hat unsere Stoppsmarke gerissen. Wir verbuchen einen Verlust von -25% und bleiben nun abinent. + + + Bei **Capital Stage** gab es in den vergangenen Tagen einige Insiderkäufe. Unter anderem erwarb Aufsichtsrat **Albert Büll** über seine Beteiligungsgesellschaft Aktien im sechsstelligen Bereich. Auch für uns bleibt der Titel ein Kauf. + + + Mehr zu **Atoss Software** finden Sie heute auf Seite 6.

WERT	ISIN	ERST- EMPFEHLUNG	LETZTES UPDATE	EINSTIEGS- KURS	AKTUELLER KURS	ENTWICKLUNG	STOPP	VOTUM
Atoss Software	DE0005104400	19.10.2016	01.02.2017	53,25 €	63,20 €	18,7%	52,00 €	<b>Kaufen bis €61,50</b>
bet-at-home.com	DE000A0DNAY5	29.01.2014	25.01.2017	14,10 €	94,55 €	570,6%	74,50 €	<b>Kaufen bis €89,50</b>
Gateway Real Estate	DE000A0JJTG7	15.06.2016	25.01.2017	1,60 €	3,10 €	93,8%	1,90 €	<b>Kaufen bis €2,85</b>
Aurelius	DE000A0JK2A8	16.04.2014	11.01.2017	20,75 €	58,95 €	184,1%	47,50 €	<b>Kaufen bis €51,50</b>
PNE Wind	DE000A0JBPG2	17.08.2016	14.12.2016	2,10 €	2,15 €	2,4%	1,95 €	<b>Nachkauf bei €1,96</b>
WCM	DE000A1X3X33	15.07.2015	14.12.2016	2,11 €	2,75 €	30,3%	2,20 €	<b>Kaufen</b>
Nanogate	DE000A0JKHC9	20.07.2016	07.12.2016	30,23 €	41,51 €	37,3%	32,50 €	<b>Halten</b>
Surteco	DE0005176903	27.01.2016	07.12.2016	19,20 €	23,35 €	21,6%	19,00 €	<b>Halten</b>
Eyemaxx Real Estate	DE000A0V9L94	04.05.2016	19.10.2016	6,05 €	10,46 €	72,9%	9,00 €	<b>Halten</b>
Capital Stage	DE0006095003	13.07.2016	30.11.2016	5,86 €	6,10 €	4,1%	5,30 €	<b>Kaufen</b>
GK Software	DE0007571424	21.01.2015	30.11.2016	32,10 €	69,00 €	115,0%	61,00 €	<b>Halten</b>
Helma Eigenheimbau	DE000A0EQ578	13.03.2013	23.11.2016	12,40 €	51,95 €	319,0%	42,00 €	<b>Kaufen</b>
Gamigo-Anleihe	DE000A1TNJY0	24.09.2014	23.11.2016	50,21%	104,27%	107,7%	75,00%	<b>Halten</b>
VST Anleihe	DE000A1HPZD0	28.05.2014	23.11.2016	69,00%	93,20%	35,1%		<b>-spekulativ Kaufen</b>
RTL Group	LU0061462528	16.11.2016	-	65,90 €	70,52 €	7,0%	56,00 €	<b>Halten</b>
Elmos Semiconductor	DE0005677108	21.09.2016	-	13,40 €	15,19 €	13,4%	10,55 €	<b>Halten</b>
Mensch und Maschine	DE0006580806	14.09.2016	-	12,05 €	12,90 €	7,1%	11,30 €	<b>Kaufen bis €13</b>
Centrotec Sustainable	DE0005407506	16.09.2015	24.08.2016	13,50 €	15,92 €	17,9%	13,60 €	<b>Halten</b>

# DISCLAIMER

## Interessenskonflikt & Wikifolio

Unser verantwortlicher Herausgeber TK News Services UG (haftungsbeschränkt) hat gegebenenfalls ein Vertragsverhältnis mit den auf investor-magazin.de sowie im Investor Magazin Börsenbrief vorgestellten Unternehmen und wird hierfür unter Umständen vergütet. Wir werden Sie jeweils detailliert in dem Börsenbrief informieren, bei welchem von uns vorgestellten Unternehmen aus der Rohstoffbranche ein Interessenskonflikt besteht, und wir hierfür unter Umständen vergütet werden.

Die Redaktion des Investor Magazins betreibt das Wikifolio „Investor Magazin Rohstoff-Werte“ (ISIN: DE000LS9H515, abrufbar unter <https://www.wikifolio.com/de/de/wikifolio/im111111>). In diesem Investment-Zertifikat werden regelmäßig Aktien und von Rohstoffmärkten abgeleitete Finanzprodukte (Derivate, Fonds, ETF) gehandelt. Es kann dabei zum Kauf und/oder Verkauf von Aktien und anderen Wert- und Schuldpapieren kommen, die in der Ausgabe des Investor Magazins besprochen und bewertet werden. Wir bitten Sie, mögliche Interessenskonflikte zu berücksichtigen.

## Grundsätzlicher Hinweis auf mögliche Interessenskonflikte gemäß Paragraph 34 WpHG i.V.m. FinAnV:

TK News Services UG (haftungsbeschränkt) oder Mitarbeiter, Berater und freie Redakteure des Unternehmens können jederzeit Long- oder Shortpositionen an allen vorgestellten Unternehmen halten, eingehen oder auflösen. Das gilt ebenso für Optionen und Derivate, die auf diesen Wertpapieren basieren. Die daraus eventuell resultierenden Wertpapiertransaktionen können unter Umständen den jeweiligen Aktienkurs des Unternehmens beeinflussen. Von denen in dieser Ausgabe vorgestellten Unternehmen bestehen Interessenskonflikte oder halten Mitarbeiter, Berater, freie Redakteure oder das Unternehmen selbst Positionen bei:  
- Galane Gold Ltd.  
- Green Swan Capital Corp.

## Risikohinweis und Haftungsausschluss

Jedes Investment in Wertpapiere ist mit Risiken behaftet. Aufgrund von politischen, wirtschaftlichen oder sonstigen Veränderungen kann es zu erheblichen Kursverlusten, im schlimmsten Fall sogar zum Totalverlust kommen. Insbesondere Investments in (ausländische) Nebenwerte sowie Small- und Microcap-Unternehmen, sind mit einem überdurchschnittlich hohen Risiko verbunden. So zeichnet sich dieses Marktsegment durch eine besonders große Volatilität aus und bringt die Gefahr eines Totalverlustes des investierten Kapitals mit sich.

Weiterhin sind Small- und Micro- Caps oft sehr marktgängig und wir raten Ihnen ausdrücklich, jede Order streng zu limitieren. Eine Investition in Wertpapiere mit geringer Liquidität und niedriger Börsenkapitalisierung ist höchst spekulativ und stellt ein sehr hohes Risiko dar. Aufgrund des spekulativen Charakters der dargestellten Unternehmen, ist es durchaus möglich, dass bei Investitionen Kapitalminderungen bis hin zum Totalverlust, eintreten können. Engagements in den Publikationen der von Investor Magazin vorgestellten Aktien bergen zudem teilweise Währungsrisiken. Die Publikationen von Investor Magazin dienen ausschließlich zu Informationszwecken.

Die veröffentlichten Informationen geben lediglich einen Einblick in die Meinung der Redaktion bzw. Dritter zum Zeitpunkt der Publikationserstellung. Autoren und Redaktion können deshalb für Vermögensschäden unter keinen Umständen haftbar gemacht werden. Alle Angaben sind ohne Gewähr, wir versichern aber, dass wir uns nur Quellen bedienen, die wir zum Zeitpunkt der Erstellung für zuverlässig und vertrauenswürdig halten. Obwohl die in den Analysen und Markteinschätzungen von Investor Magazin enthaltenen Wertungen und Aussagen mit der angemessenen Sorgfalt erstellt wurden, übernehmen wir keinerlei Verantwortung oder Haftung für Richtigkeit, Fehler, Genauigkeit, Vollständigkeit und Angemessenheit der dargestellten Sachverhalte, Versäumnisse oder falsche Angaben. Dies gilt ebenso für alle von unseren Gesprächspartnern in den Interviews geäußerten Darstellungen, Zahlen, Planungen und Beurteilungen sowie alle weiteren Aussagen.

Die Hintergrundinformationen, Markteinschätzungen und Wertpapieranalysen, die Investor Magazin auf seiner Webseite veröffentlicht, stellen weder ein Kauf- oder Verkaufsangebot für die behandelten Wertpapiere noch eine Aufforderung zum Kauf oder Verkauf von Wertpapieren im allgemeinen dar. Den Ausführungen liegen Quellen zugrunde, die der Herausgeber zum Zeitpunkt der Veröffentlichung der Beiträge für vertrauenswürdig erachtet. Dennoch ist die Haftung für Vermögensschäden, die aus der Heranziehung der Ausführungen bzw. der Aktienbesprechungen für die eigene Anlageentscheidung möglicherweise resultieren können, kategorisch ausgeschlossen. Wir geben zu bedenken, dass Aktien grundsätzlich mit Risiko verbunden sind. Jedes Geschäft mit Optionsscheinen, Hebelzertifikaten oder sonstigen Finanzprodukten ist sogar mit äußerst großen Risiken behaftet. Aufgrund von politischen, wirtschaftlichen oder sonstigen Veränderungen kann es zu erheblichen Kursverlusten, im schlimmsten Fall zum Totalverlust des eingesetzten Kapitals kommen. Bei derivativen Produkten ist die Wahrscheinlichkeit extremer Verluste mindestens genauso hoch wie bei Small- und Micro Cap Aktien, wobei auch die großen in- und ausländischen Aktienwerte schwere Kursverluste bis hin zum Totalverlust erleiden können. Jeglicher Haftungsanspruch auch für ausländische Aktienempfehlungen, Derivate und Fondsempfehlungen wird daher grundsätzlich ausgeschlossen. Zwischen dem Leser und den Autoren bzw. der Redaktion kommt durch den Bezug der Investor Magazin - Publikationen kein Beratungsvertrag zustande, da sich unsere Empfehlungen lediglich auf das jeweilige Unternehmen, nicht aber auf die Anlageentscheidung, beziehen.

Die Investor Magazin -Publikationen stellen weder direkt noch indirekt ein Kauf- oder Verkaufsangebot für die behandelte(n) Aktie(n) noch eine Aufforderung zum Kauf oder Verkauf von Wertpapieren generell dar. Eine Anlageentscheidung hinsichtlich irgendeines Wertpapiers darf nicht auf der Grundlage dieser Publikationen erfolgen. Investor Magazin ist nicht verantwortlich für Konsequenzen, speziell für Verluste, welche durch die Verwendung oder die Unterlassung der Verwendung aus den in den Veröffentlichungen enthaltenen Ansichten und Rückschlüsse folgen bzw. folgen könnten. Der Leser wird nachdrücklich aufgefordert, alle Behauptungen selbst zu überprüfen. Eine Anlage in die von uns vorgestellten, teilweise hochspekulativen Aktien sollte nicht vorgenommen werden, ohne vorher die neuesten Bilanzen und Vermögensberichte des Unternehmens bei der Securities and Exchange Commission (SEC) unter der Adresse [www.sec.gov](http://www.sec.gov) oder anderweitigen Aufsichtsbehörden zu lesen und anderweitige Unternehmensanalysen durchzuführen. Investor Magazin übernimmt keine Garantie dafür, dass der erwartete Gewinn oder die genannten Kursziele erreicht werden. Herausgeber und Mitarbeiter von Investor Magazin sind keine professionellen Investitionsberater.

Sie sollten sich vor jeder Anlageentscheidung (z.B. durch Ihre Hausbank oder einen Berater Ihres Vertrauens) weitergehend beraten lassen. Um Risiken abzufedern, sollten Kapitalanleger ihr Vermögen grundsätzlich breit streuen. Der Herausgeber hat keine Aktualisierungspflicht. Er weist darauf hin, dass Veränderungen in den verwendeten und zugrunde gelegten Daten und Tatsachen bzw. in den herangezogenen Einschätzungen einen Einfluss auf die prognostizierte Kursentwicklung oder auf die Gesamteinschätzung des besprochenen Wertpapiers haben können. Investor Magazin und/oder deren Eigentümer und Mitarbeiter können Long- oder Shortpositionen in den beschriebenen Wertpapieren und/oder Optionen, Futures und andere Derivate, die auf diesen Wertpapieren basieren, halten. Weiterhin dürfen Herausgeber, Inhaber und Autoren zu jeder Zeit Wertpapiere der vorgestellten Gesellschaften halten und behalten sich das Recht vor, zu jedem Zeitpunkt diese Wertpapiere zu kaufen oder verkaufen.

Da unsere Dienstleistungen des Finanzjournalismus und der Analyse für Aktienunternehmen und Kunden hier veröffentlicht werden und im Interessenkonflikt zur unabhängigen Analyse gedeutet werden müssen, teilen wir hiermit Folgendes mit: Es kann nicht ausgeschlossen werden, dass die auf der Webseite und Newsletter von Investor Magazin veröffentlichten Interviews und Analysen von den jeweiligen Unternehmen oder verbundenen Dritten in Auftrag gegeben und bezahlt worden sind. Investor Magazin und seine Mitarbeiter werden teilweise direkt oder indirekt für die Vorbereitung und elektronische Verbreitung der Veröffentlichungen und für andere Dienstleistungen von den besprochenen Unternehmen oder verbundenen Dritten mit einer Aufwandsentschädigung entlohnt. Diese Publikationen von Investor Magazin dürfen weder direkt noch indirekt in Großbritannien, in Japan, die USA oder Kanada oder an US-Amerikaner oder eine Person, die ihren Wohnsitz in Kanada oder Großbritannien hat, übermittelt werden, noch in deren Territorium gebracht oder verteilt werden. Die Veröffentlichungen von Investor Magazin dürfen in Großbritannien nur bestimmten Personen im Sinne des Financial Services Act 1986 zugänglich gemacht werden. Personen, die unsere Publikation erhalten, müssen diese und alle anderen Restriktionen beachten und sich hierüber entsprechend informieren. Werden diese Einschränkungen nicht beachtet, kann dies als Verstoß der jeweiligen Landesgesetze der genannten und analog dazu möglicherweise auch nicht genannten Länder gewertet werden.

## Keine Garantie für Kursprognosen

Bei aller kritischen Sorgfalt hinsichtlich der Zusammenstellung und Überprüfung unserer Quellen, wie etwa SEC Filings, offizielle Firmen News oder Interviewaussagen der jeweiligen Firmenleitung, können wir keine Gewähr für die Richtigkeit, Genauigkeit und Vollständigkeit der in den Quellen dargestellten Sachverhalte geben. Auch übernehmen wir keine Garantie oder Haftung dafür, dass die von „Investor Magazin“ oder deren Redaktion vermuteten Kurs oder Gewinnentwicklungen der jeweiligen Unternehmen erreicht werden.

## Keine Gewähr für Kursdaten

Für die Richtigkeit der auf der Internetseite und im Newsletter des „Investor Magazin“ dargestellten Charts und Daten zu den Rohstoff-, Devisen- und Aktienmärkten wird keine Gewähr übernommen. Hinweise der Bundesanstalt für Finanzdienstleistungsaufsicht  
Weitere Hinweise, die dazu beitragen sollen, sich vor unseriösen Angeboten zu schützen finden Sie in Broschüren der BaFin (Links anbei):  
Geldanlage – Wie Sie unseriöse Anbieter erkennen (pdf/113 KB):  
[http://www.bafin.de/vb\\_geldanlage.pdf](http://www.bafin.de/vb_geldanlage.pdf)  
Wertpapiergeschäfte – Was Sie als Anleger beachten sollten (pdf/326 KB):  
[http://www.bafin.de/vb\\_wertpapiergeschaeft.pdf](http://www.bafin.de/vb_wertpapiergeschaeft.pdf)

## Haftungsbeschränkung für Links

Die Investor Magazin-Webseite und der Investor Magazin-Newsletter enthalten Verknüpfungen zu Websites Dritter („externe Links“). Diese Websites unterliegen der Haftung der jeweiligen Betreiber. Der Anbieter hat bei der erstmaligen Verknüpfung der externen Links die fremden Inhalte daraufhin überprüft, ob etwaige Rechtsverstöße bestehen. Zu dem Zeitpunkt waren keine Rechtsverstöße ersichtlich. Der Anbieter hat keinerlei Einfluss auf die aktuelle und zukünftige Gestaltung und auf die Inhalte der verknüpften Seiten. Das Setzen von externen Links bedeutet nicht, dass sich der Anbieter die hinter dem Verweis oder Link liegenden Inhalte zu Eigen macht. Eine ständige Kontrolle dieser externen Links ist für den Anbieter ohne konkrete Hinweise auf Rechtsverstöße nicht zumutbar. Bei Kenntnis von Rechtsverstößen werden jedoch derartige externe Links unverzüglich gelöscht. Falls Sie auf eine Seite stoßen, deren Inhalt geltendes Recht (in welcher Form auch immer) verletzt, oder deren Inhalt (Themen) in irgendeiner Art und Weise Personen oder Personengruppen beleidigt oder diskriminiert verständigen Sie uns bitte sofort.

“Mit Urteil vom 12.Mai 1998 hat das Landgericht Hamburg entschieden, dass man durch die Ausbringung eines Links die Inhalte der gelinkten Seiten gegebenenfalls mit zu verantworten hat. Dies kann nur dadurch verhindert werden, dass man sich ausdrücklich von diesem Inhalt distanzieren. Für alle Links auf dieser Homepage gilt: Wir distanzieren uns hiermit ausdrücklich von allen Inhalten aller gelinkten Seiten auf der Investor Magazin-Webseite und im Investor Magazin-Newsletter und machen uns diese Inhalte nicht zu Eigen.“

## Haftungsbeschränkung für Werbeanzeigen

Für den Inhalt von Werbeanzeigen auf der Investor Magazin Webseite oder im Investor Magazin-Newsletter ist ausschließlich der jeweilige Autor bzw. das werbetreibende Unternehmen verantwortlich, ebenso wie für den Inhalt der beworbenen Webseite und der beworbenen Produkte und Dienstleistungen. Die Darstellung der Werbeanzeige stellt keine Akzeptanz durch den Anbieter dar.

## Kein Vertragsverhältnis

Mit der Nutzung der Investor Magazin-Webseite und des Investor Magazin-Newsletters kommt keinerlei Vertragsverhältnis zwischen dem Nutzer und dem Anbieter zustande. Insofern ergeben sich auch keinerlei vertragliche oder quasivertragliche Ansprüche gegen den Anbieter.

## Urheber- und Leistungsschutzrechte

Die auf der Investor Magazin-Webseite und des Investor Magazin-Börsenbrief und auf anderen Medien (z.B. Twitter, Facebook) veröffentlichten Inhalte unterliegen dem deutschen Urheber- und Leistungsschutzrecht. Jede vom deutschen Urheber- und Leistungsschutzrecht nicht zugelassene Verwertung bedarf der vorherigen schriftlichen Zustimmung des Anbieters oder jeweiligen Rechteinhabers. Dies gilt insbesondere für Vervielfältigung, Bearbeitung, Übersetzung, Einspeicherung, Verarbeitung bzw. Wiedergabe von Inhalten in Datenbanken oder anderen elektronischen Medien und Systemen. Inhalte und Rechte Dritter sind dabei als solche gekennzeichnet. Die unerlaubte Vervielfältigung oder Weitergabe einzelner Inhalte oder kompletter Seiten ist nicht gestattet und strafbar. Lediglich die Herstellung von Kopien und Downloads für den persönlichen, privaten und nicht kommerziellen Gebrauch ist erlaubt. Links zur Website des Anbieters sind jederzeit willkommen und bedürfen keiner Zustimmung durch den Anbieter der Website. Die Darstellung dieser Website in fremden Frames ist nur mit Erlaubnis zulässig.

## Schutz persönlicher Daten

Die personenbezogenen Daten (z.B. Mail-Adresse bei Kontakt) werden nur von TK News Services UG (haftungsbeschränkt) / Investor Magazin oder von dem betreffenden Unternehmen zur Nachrichten- und Informationsübermittlung im Allgemeinen oder für das betreffende Unternehmen verwendet.

## TK News Services UG (haftungsbeschränkt)

Hugo-Hoffmann-Ring 24 | 65795 Hattersheim am Main  
Tel: 069 - 175548320 | Fax: 069 - 175548329  
E-Mail: [info@investor-magazin.de](mailto:info@investor-magazin.de)

Herausgeber: Kai Hoffmann

Redaktion: Kai Hoffmann, Tarik Dede (freier Redakteur)