INVESTOR MAGAZIN

Mittwoch, 14. Juni 2017 | Ausgabe 211

Cordoba Minerals

Großer Umbau & Finanzierung

Seite 2

Naga-Group

Fintech plant IPO

Seite 5

Sehr geehrte Abonnenten!

Heute Abend wird die **Federal Reserve** aller Wahrscheinlichkeit nach die Leitzinsen anheben. Spannend wird sein, was der Markt daraus macht. Einerseits zeigt der Absturz der Technologiewerte an der Nasdaq am vergangenen Freitag, dass immer mehr Anleger bereit sind, ihre aufgelaufenen Gewinne mitzunehmen. Der Auslöser für die Turbulenzen war übrigens eine Studie von **Goldman Sachs**. Auf der anderen Seite hat der Markt zuletzt negative Nachrichten fast immer positiv verarbeitet. So fiel die Wahl in Großbritannien keineswegs im Sinne der Börsenbullen aus, dennoch wurde nach einem kurzen Dip nach unten wieder mächtig gekauft. Ähnlich locker hat man bisher auch die Turbulenzen in Nahost aufgenommen. Unter der Führung von Saudi-Arabien war der Versuch gestartet worden, Katar zu isolieren.

Dementsprechend könnte eine Zinsanhebung auch heute positiv interpretiert werden. Frei nach dem Motto: Wenn die US-Notenbank die Zinsen anhebt, dann kann es um die US-Wirtschaft gar nicht so schlecht stehen. Das wäre ein durchaus plausibles Kaufargument. Demgegenüber finden wir (schon seit Wochen) die Bewertungen in den Vereinigten Staaten viel zu hoch, gleiches gilt auch für den deutschen Kurszettel. Eine gesunde Korrektur würde dem Markt definitiv gut tun. Wir befinden uns schließlich in der längsten Hausse-Phase der Börsengeschichte.

Angenehme Tage und gute Börsengeschäfte!

Ihre Redaktion vom Investor Magazin

Inhalte

2 **Rohstoffnews:** Atlantic Gold, Cordoba Minerals, CBLT Inc.

3 **Wikifolio Rohstoffe, GDXJ**

4 **Top 10:** Diamantenminen 2016

5 **Kurznews:** Naga-Group, Nanogate

6 Thema: Infrastruktur

7 **Musterdepots**

8 Grafik der Woche

8 Rohstoffpreise, Artikel anderer Redaktionen

9 Empfehlungsliste Rohstoffe

10 Empfehlungsliste Deutschland

11 Disclaimer & Impressum

Bilder: Cordoba Minerals, Naga-Group

Folgen Sie uns auch auf

Facebook.com/ investormagazin

twitter.com/ investormag

ROHSTOFFWERTE IM FOKUS

ATLANTIC GOLD

Schlussviertel eingeläutet

Unser Empfehlungs- und Musterdepotwert **Atlantic Gold** veröffentlichte jüngst ein kurzes Update zum Baufortschritt der Moose River-Mine in Nova Scotia. Bei der Mine handelt es sich um eine der nächsten Übertage-Minen Kanadas. Laut CEO **Steven Dean** sei die Mine nun zu 70% fertiggestellt. Wichtiger noch: man liegt weiterhin im kalkulierten Budget und Zeitrahmen. So wird mit dem Guss des ersten Goldbarrens bereits in drei Monaten gerechnet. Wir sind bei Atlantic Gold seit gut einem Jahr an Bord und blicken auf **Buchgewinne von aktuell 153%**. Atlantic ist trotz einer Marktbewertung von über 250 Mio. CAD weiter einen Blick wert. **Goldcorp**. kaufte Kaminak für etwa den doppelten Betrag. Dabei ist die Aufnahme der Produktion im Yukon ein noch weit entfernter Traum. **Als Beimischung kaufen.** (kh)

ATLANTIC GOLD

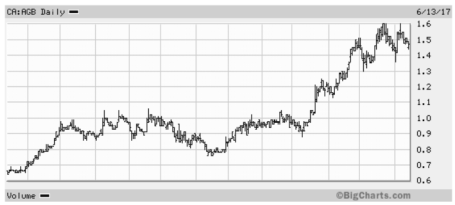

Jahreschart

Aktien-Info			Kaufen
Akt. Kurs	1,47 $	KGV 16/17	-
Börsenwert	259,5 Mio. $	ISIN	CA04854Q1019
Erstempfehlung	24.05.16	Kursentw.	153,4%

CORDOBA MINERALS

Komplettübernahme von San Matias, Finanzierung

Man hätte ahnen können, dass bei **Cordoba Minerals** etwas ansteht. Letzte Woche wollten wir CEO **Mario Stifano** eigentlich in New York auf der **121 Mining Investment Conference** treffen. Doch einen Tag vor Konferenzbeginn sagte Stifano alle Termine ab. Wir konnten lediglich erfahren, dass die kanadische Großbank **BMO Capital Markets** den Vorstandschef für Termine verpflichtete, die wohl Priorität genossen. Seit gestern wissen wir auch warum. BMO führt eine unterzeichnete Finanzierung in Höhe von 10 Mio. CAD für das Unternehmen durch. Insgesamt will die Bank 12,346 Mio. Aktien zu 0,81 CAD bei Investoren platzieren. Wir freuen uns, dass Cordoba weiterhin solide Unterstützung von der Kapitalmarktseite erfährt, lediglich der Preis der neuen Aktien lässt zu wünschen übrig. Der Abschlag liegt zwar „nur“ bei 10%, doch notierte der Wert Mitte Mai noch bei über 1 CAD. Ob die Händler der Großbank mit dem Kursrutsch der letzten Tage in Verbindung zu bringen sind, lassen wir mal im Raum stehen. Zu allem Überfluss erhalten Zeichner der Platzierung noch einen ganzen Warrant der binnen 24 Monaten für 1,08 CAD in eine Aktie von Cordoba umgetauscht werden kann.

Doch wofür benötigt Cordoba die neuen Aktionärsgelder? Man kauft das San Matias-Projekt von **High Power Exploration (HPX)** quasi wieder zurück. Im Zuge eines Joint-Ventures hat das der Mininglegende **Robert Friedland** nahestehende Unternehmen 51% an dem Projekt verdient. Da Cordoba börsennotiert ist, will man die Liegenschaft wieder unter ein Dach bringen und so den kompletten Wert in einem Vehikel bündeln. Die 10 Mio. CAD sollen daher für die künftige Exploration und die Rückzahlung von 1,5 Mio. CAD an HPX für Explorationsausgaben, die nicht in der Besitzstruktur wiedergespiegelt sind, aufgewendet werden. HPX wird im Zuge der Konsolidierung Großaktionär von Cordoba und künftig 67% der Anteile (nach der Finanzierung von 10 Mio. CAD) halten. Für HPX hat sich quasi nichts geändert, lediglich, dass man das Projekt jetzt in einem börsennotierten Unternehmen komplett gebündelt hat. HPX und Robert Friedland haben Cordoba weiterhin ihre Unterstützung zugesagt. HPX erhält übrigens für seinen 51%-Anteil am Projekt insgesamt 92,68 Mio. Aktien. Das Unternehmen hat sich außerdem das Recht einräumen lassen, bei jeder künftigen Finanzierung pro rata teilzunehmen. **Langfristig macht der San Matias-Deal für Cordoba durchaus Sinn. Kurzfristig rechnen wir allerdings eher mit einer Seitwärtsbewegung der Aktie und bleiben vorerst abstinent.** (kh)

CORDOBA MINERALS

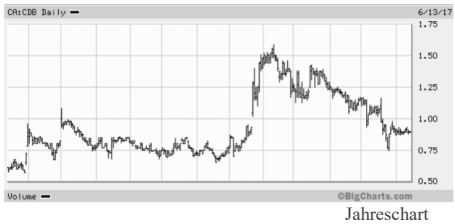

Jahreschart

Aktien-Info			Beobachten
Akt. Kurs	0,90 $	KGV 16/17	-
Börsenwert	80,1 Mio. $	ISIN	CA21852Q4043
Erstempfehlung	-	Kursentw.	-

CBLT INC.

Namensänderung erfolgreich

Unser Empfehlungswert **Green Swan Capital** hat nun die Umbenennung in **CBLT Inc.** auch formaljuristisch abgeschlossen. Ab sofort wird der Kobalt-Explorer unter dem Börsenkürzel **CBLT** gehandelt. Das Management-Team rund um CEO **Peter Clausi** befindet sich derzeit in Gowganda, wo man sich vier historische Claims mit 2.800 Hektar Land gesichert hatte. Die Aktie bleibt ein aussichtsreicher Kobalt-Play. **Spekulativ kaufen!** (td)

Wikifolio

GDXJ-Titel mit früher Stärke

Kai Hoffmann
Chefredakteur

Investor Magazin Rohstoff-Werte
ISIN: DE000LS9H515 Symbol: WFIM111111

Investierbar

Wie sie sicher bemerkt haben, haben wir in der vergangenen Woche Liquidität in unserem Wikifolio geschaffen. Hintergrund ist, dass am kommenden Freitag (16. Juni) der von **van Eck** gemanagte Junior-Mining ETF **GDXJ** neu strukturiert wird. Dabei werden einige Werte in der Gewichtung deutlich reduziert, darunter auch unsere Favoriten **Kirkland Lake Gold** und **Endeavour Mining**. Wir spekulieren darauf, dass am Freitag und eventuell auch am Montag hoher Verkaufsdruck aufkommen könnte. Bis gestern hatten wir allerdings noch gehofft, in diese Werte günstiger einsteigen zu können. Doch der Markt ist uns womöglich einen Schritt voraus. Während der Goldpreis gestern im Tagesverlauf seine Anfangsverluste wettmachte, legten Werte wie die beiden obengenannten überproportional zu. Ob es sich hier um einen Short-Squeeze handelt oder ob der erwartete Verkaufsdruck bereits seit Mitte April eingepreist wurde, ist eine Frage, die Ihnen derzeit noch niemand beantworten kann. Auch die genaue Vorgehensweise seitens van Eck ist bisher nicht kommuniziert worden. Wir haben jedoch in der vergangenen Woche in New York erfahren, dass es insbesondere 20 Minuten vor Handelsende am Freitag zu regen Handel kommen könnte. So soll van Eck wohl „Market-on-Close" (MOC)-Verkaufsorders einstellen. Investoren, die die Aktien van Eck abkaufen wollen, können bis 15:40 Uhr (EST) ihre MOC-Kauforder abgeben und modifizieren. Um 15:40 Uhr meldet die Börse dann, ob ein Ungleichgewicht zwischen Kauf- und Verkaufsorder herrscht. Sollte es ein Ungleichgewicht geben, kann man nachbörslich zwischen 16:00 und 16:10 Uhr nachverhandeln bzw. neue Orders einstellen. SPANNEND!

98,11 €
Verkaufskurs (Bid)

100,88 €
Kaufkurs (Ask)

-0,5%
seit Beginn

+0,5%
seit letzter Ausgabe

€ 82.257,11
Investiertes Kapital

Kurse vom 14.06.2017 11:36

Tagesaktuelle Informationen, den dazu gehörigen Wertpapierprospekt und weitere Informationen finden Sie hier: www.wikifolio.com/de/de/w/wfim111111

Jetzt investieren

Aktuelles Portfolio

	Kurs (Bid)	Stück	Wert	+/- seit Kauf	+/- Heute	Gewichtung
Aktien			**64.266,225**			**65,4 %**
ATLANTIC GOLD CORP. CA04854Q1019	0,983	7.000	6.881,000	+2.156,000 +45,63 %	+101,500 +1,46 %	7,0 %
BARRICK GOLD CORP CA0679011084	14,613	525	7.671,825	-66,150 -0,85 %	+18,638 +0,24 %	7,8 %
DEUTSCHE ROHSTOFF AG DE000A0XYG76	19,890	300	5.967,000	+1.697,719 +39,77 %	-24,150 -0,40 %	6,1 %
ENDEVOUR MINING KYG3040R1589	15,347	500	7.673,500	+669,250 +9,55 %	+6,000 +0,08 %	7,8 %
EXCELLON RESOURCES INC. CA30069C2076	0,975	6.000	5.850,000	-348,000 -5,61 %	+159,000 +2,67 %	6,0 %
GOGOLD RESOURCES INC. CA38045Y1025	0,393	17.000	6.681,000	-1.532,587 -18,66 %	-85,000 -1,21 %	6,8 %
KIRKLAND LAKE GOLD LTD CA49741E1007	7,484	1.100	8.232,400	+738,833 +9,86 %	+42,900 +0,51 %	8,4 %
RED EAGLE MINING CA7565662045	0,363	19.000	6.897,000	-3.381,174 -32,90 %	-19,000 -0,26 %	7,0 %
SANDSTORM GOLD LTD. CA80013R2063	3,365	2.500	8.412,500	+530,000 +6,72 %	+21,250 +0,25 %	8,6 %
ETFs			**6.366,000**			**6,5 %**
ZINC DE000A0KRKA0	6,366	1.000	6.366,000	+1.945,560 +44,01 %	+42,500 +0,67 %	6,5 %
Strukturierte Produkte			**2.280,000**			**2,3 %**
Faktor-Zertifikat auf HSBC Gold-Future Faktor 10 Long Index Hebelprodukt DE000TD9FGL7 HSBC	22,800	100	2.280,000	+495,000 +27,73 %	+28,000 +1,23 %	2,3 %
Cash			**25.358,142**			**25,8 %**
Gesamt			**98.270,367**			**100 %**

Folgen Sie dem Investor Magazin auch auf

facebook.com/
investormagazin

twitter.com/
investormag

Erhalten Sie tagesaktuell
noch mehr Informationen,
Statistiken, Charts & Links

DEUTSCHE AKTIEN IM FOKUS

NÄCHSTER BÖRSENGANG AN „SCALE“

Naga-Group: Aussichtsreicher Fintech will an die Börse

Bisher ist es für Privatanleger gar nicht so leicht in **Fintech**-Unternehmen zu investieren. Es gibt inzwischen zwar eine dreistellige Anzahl an entsprechenden Firmen in Deutschland, doch die allermeisten sind nicht börsennotiert. Mit **The Naga-Group** eröffnet sich nun eine neue Möglichkeit. Das Hamburger Unternehmen plant für den 10. Juli die Erstnotiz im Börsensegment **Scale**.

Namhafte Investoren

Das erst 2015 gegründete Unternehmen hat bereits eine interessante Geschichte hinter sich. So konnte man mit der chinesischen **Fosun**-Gruppe einen Ankeraktionär (27,27%) gewinnen. Daneben halten die Gründer über die **Zack Holding GmbH** 26,49% der Aktien. Die Naga Group setzt dabei auf verschiedene technologische Projekte. So hat man mit der Trading-App *SwipeStox* bereits ein Produkt am Markt, dass den Börsenhandel mit Elementen von Sozialen Medien kombiniert. Bei den Kunden kommt die App offenbar an: im März belief sich das dort abgewickelte Handelsvolumen auf ordentliche 4,6 Mrd. Euro; die Zahl der abgeschlossenen Transaktionen lag bei 220.000. Vorstand und Gründer **Benjamin Bilski** will mit diesem Produkt das „weltweit größte soziale Netzwerk für den Börsenhandel“ schaffen. Große Sprüche gehören bei den meisten Fintechs (leider) dazu. Als lukrativer könnte sich aber ein anderes Projekt erweisen. So will die Gruppe mit *Switex* am Handel mit virtuellen Gegenständen aus Computerspielen Geld verdienen. Switex ist ein Joint Venture mit der **Deutschen Börse AG** (Anteil: 40%). Der Markt für diese „Ingame Items“ ist riesig; das Volumen wird auf weit mehr als 40 Mrd. US-Dollar weltweit geschätzt. Eine transparente Handelsplattform gibt es zumindest in Europa bisher nicht, meist findet der Handel über Plattformen wie *Ebay* statt.

Keine Gewinn, aber viel Wachstum

Die Naga Group hat 2016 rund 2 Mio. Euro umgesetzt, wobei die kompletten Einnahmen aus der zweiten Jahreshälfte stammen. Der Verlust betrug 3,9 Mio. Euro. Für dieses Jahr rechnen die Analysten von **SMC Research** mit einem Umsatzsprung auf 7,9 Mio. Euro, 2018 sollen gar mehr als 50 Mio. Euro Umsatz drin sein. Mit Gewinnen wird alsbald nicht gerechnet. Die Gesellschaft ist allerdings nach dem Einstieg von Fosun gut finanziert und hat vorerst keinen Kapitalbedarf.

Nur 5% Freefloat

Im Rahmen des IPO werden deshalb nur 1 Mio. Aktien zu 2,60 Euro angeboten (ISIN: DE000A161NR7). Damit liegt der Freefloat post-IPO bei 5%. Die Zeichnung erfolgt über die eigene App *SwipeStox* oder per *Direct-Place* der **Frankfurter Wertpapierbörse**. Die Zeichnungsfrist läuft noch bis zum 29. Juni.

FAZIT: Die Produkte der Gruppe sind in lukrativen Märkten positioniert und bieten viel Potenzial. Allerdings sind auf absehbare Zeit keine Gewinne zu erwarten. Sollte das Nutzerwachstum weiter anhalten, dürfte auch der Kurs mitziehen. **Daher ist The Naga Group nur etwas für Investoren mit Risikoappetit, die ihr Exposure bei Fintechs ausbauen wollen.** (td)

NANOGATE

Erste Früchte der US-Expansion

Nachdem **Nanogate** 2016 mit der Übernahme von **Jay Plastics** sein Standbein in den USA deutlich ausgebaut hat, folgen nun die ersten Früchte dieser Transaktion. So konnten die Saarländer neue Aufträge im Volumen eines zweistelligen Millionenbetrags einsammeln. Die Mehrheitsbeteiligung Nanogate Jay Systems meldete unter anderem eine Order eines japanischen Herstellers. Für die Asiaten wird man Komponenten mit einer hochwertigen dekorativen Veredelung ausstatten. Die Tochter ist bereits seit Längerem für US-amerikanische Standorte von Automobilherstellern aus Japan und Südkorea aktiv. Darüber hinaus wird Nanogate in den Vereinigten Staaten erstmals Komponenten für ein Elektroauto zuliefern. Für das Modell eines bekannten US-Herstellers fertigt Nanogate Komponenten auf Basis des Technologieportfolios N-Metals Design.

Aktie in Seitwärtsbewegung

Die Nanogate-Aktie befindet sich bereits seit sechs Wochen in einer Seitwärtsbewegung zwischen 46 und 47 Euro. Vor der bevorstehenden Sommerpause sehen wir wenig Impulse, die einen weiteren Aufwärtstrend rechtfertigen würden. Seit unserer Erstempfehlung liegen wir hier bereits mit **mehr als 50% im Plus**. Investierte Leser sollten Ihre Stoppmarke nun kräftig auf 41,50 Euro nachziehen. **Wer über einen Neueinstieg nachdenkt, sollte die Entwicklung in den nächsten Wochen abwarten. Halten!** (td)

NANOGATE

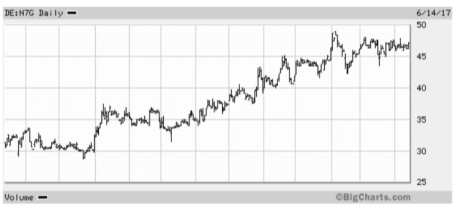

Jahreschart

Aktien-Info			Halten
Akt. Kurs	47,04 €	KGV 17/18	98/65
Börsenwert	212 Mio. €	ISIN	DE000A0JKHC9
Erstempfehlung	20.07.16	Kursentw.	+55,6%

THEMEN IM FOKUS - INFRASTRUKTUR-INVESTMENTS

Infrastrukturinvestments: Erfolgreich mit einem systematischen Ansatz

von Tarik Dede

Die Chinesen tun es. **Trump** will es tun. Und die **OSZE** empfiehlt es allen anderen: Investments in **Infrastrukturprojekte** stehen weltweit hoch im Kurs. Dabei locken langfristige Verträge, eine geringe Wettbewerbsintensität und stetige Cashflows Investoren aus aller Welt an. Vor allem Versicherer und Pensionsfonds tun sich derzeit hervor und investieren teilweise dreistellige Millionenbeträge in Infrastrukturprojekte über geschlossene Beteiligungskonstrukte. Doch auch Privatanleger können an dem Boom partizipieren. Immerhin sind laut dem Analysehaus **LPX** rund 2.100 Infrastrukturunternehmen weltweit an den Börsen gelistet. Es ist aber gar nicht so einfach, die interessantesten Aktien zu finden. Eine Alternative für Investoren ist der relativ junge Infrastrukturfonds „Ve-RI Listed Infrastructure" der Frankfurter Investmentboutique **Veritas Investment**. Der vor rund Jahren aus der Taufe gehobene reinrassige Infrastrukturfond konzentriert sich auf die sogenannte Kern-infrastruktur. Darunter versteht man die Betreiber von Flug- und Seehäfen, von Netzwerken für Telekommunikation, Öl, Gas und Wasser sowie Straßen- und Tunnelbetreiber. Eine erste Herausforderung im Anlageprozess ist es nämlich, „echte" Infrastrukturunternehmen von vermeintlichen zu unterscheiden.

Hohe Rendite bei geringer Volatilität

Der Ansatz von Veritas scheint dabei aufzugehen. Seit seiner Strategieumstellung hat der Fonds annähernd 50 Prozent Rendite erwirtschaftet – und das für einen Aktienfonds mit einer relativ niedrigen Volatilität von leicht über 10 Prozent. Derzeit notiert der Fonds nahe seines Allzeithochs.

Systematischer Auswahlprozess

Bei der Auswahl der einzelnen Werte verlässt sich das Fondsmanagement nicht auf die üblichen Marktprognosen oder die eigene Intuition. Ausschlaggebend ist der hauseigene, rein systematische und prognosefreie Investmentansatz. Individuelle Meinungen werden dabei völlig ausgeklammert. Die Investmententscheidungen basieren auf nachprüfbare Zahlen und Daten. Ein Ansatz, der ganz offensichtlich funktioniert und vergleichsweise hohe Renditen verspricht. Dies kann insbesondere in turbulenten Börsenphasen oder schwierigen Konjunkturphasen von Vorteil sein, denn auch dann erwirtschaften Monopolisten vergleichsweise sichere Erträge. Die aktuell am stärksten gewichteten Aktien sind **Aéroports de Paris** (3,45%), **Red Electrica Corporacion** (3,24%), **ACEA** (3,19%), **Flughafen Zürich** (3,19%) und **Abertis Infraestructuras** (3,14%). Wir sehen den Fonds als eine Möglichkeit, langfristig in Infrastrukturunternehmen zu investieren.

Das *Investor Magazin* sprach mit Fondsmanager **Christian Riemann**

IM: Herr Riemann, welche Werte kommen für Ihren Fonds in Frage?

Nur Unternehmen, die mindestens die Hälfte ihres Umsatzes mit Kerninfrastruktur machen. Das heißt beispielsweise mit der Bereitstellung von Netzen aller Art wie für Transport, Telekommunikation oder Öl, Gas und Wasser. Auch ein ausreichendes Handelsvolumen muss zur Verfügung stehen. So reduzieren wir vorab schon einmal das Anlageuniversum von rund 2.100 auf etwa 350 potentielle Unternehmen auf der ganzen Welt.

IM: Wie stellen Sie ihr Portfolio denn zusammen?

Christian Riemann

Im ersten Schritt bilden wir eine Rangfolge unterbewerteter Qualitätsaktien. Dieses Kriterium fließt mit 50 Prozent in die Bewertung ein. Darüber hinaus werden Aktien mit hohen Verlustrisiken durch den extreme Value-at-Risk identifiziert, der mit 40 Prozent gewichtet wird. Weitere 10 Prozent steuern im Investmentprozess Nachhaltigkeits- beziehungsweise ESG-Aspekte bei. Die 30 Werte mit den meisten Punkten in den drei Kategorien werden dann gleichgewichtet aufgenommen.

IM: Mit 40 Prozent ist der extreme Value-at-Risk besonders hoch gewichtet. Was verbirgt sich denn dahinter?

Dabei handelt es sich um ein mathematisches Modell, das Wahrscheinlichkeiten von Kursverlusten in bestimmter Höhe beim Eintritt von Extremereignissen berechnet. Dieses Modell berücksichtigt Erkenntnisse aus der Naturkatastrophenforschung. Auch dort geht es darum, die Folgen von Extremereignissen abzuschätzen und möglichst zu begrenzen. Im Ergebnis bevorzugen wir damit Aktien, die relativ unbeschadet durch volatile Zeiten an den Finanzmärkten kommen können.

Fondsfakten

Name: Ve-RI Listed Infrastructure
WKN: 976334
Fondsvolumen: 30,2 Mio. € (31.5.17)
Volatilität* (3 J.): 10,49 %
Rendite seit Strategieanpas.: +47,9%

MUSTERDEPOTS

DEUTSCHLAND

Unser deutsches Musterdepot musste in den vergangenen Tagen leicht Federn lassen, weil es bei der Aktie von **Bet-at-home.com** zu Gewinnmitnahmen kam. Wir wollen wir hier unseren **Stopp auf 114 Euro nachziehen**. + + + Insgesamt sehen wir uns für den bevorstehenden Sommer gut aufgestellt. Wir haben zudem einige Qualitätsaktien auf unserer Beobachtungsliste, warten aber derzeit auf Rücksetzer. Geduld zahlt sich an der Börse wie im Leben meistens aus.

STÜCKE	AKTIE	ISIN	KAUF-DATUM	KAUF-KURS	AKTUELLER KURS	GESAMT-WERT IN EURO	ENTWICK-LUNG	STOPP-LOSS VOTUM
225	**BB Biotech**	CH0038389992	17.02.16	43,00 €	51,54 €	11.596,50	**19,9%**	43,00 € Kaufen
350	**Freenet**	DE000A0Z2ZZ5	23.06.16	21,84 €	29,82 €	10.437,00	**36,5%**	25,00 € Halten
250	**Publity**	DE0006972508	23.06.16	29,50 €	40,36 €	10.090,00	**36,8%**	31,50 € Kaufen bis €37,50
175	**Bet-at-home.com**	DE000A0DNAY5	14.07.16	58,12 €	136,20 €	23.835,00	**134,3%**	114,00 € Halten
SUMME AKTIENBESTAND						55.958,50		
LIQUIDITÄT						61.324,50		
DEPOTWERT / VERÄNDERUNG SEIT 01.01.2017						**117.283,00**	**+15,2%**	
VERÄNDERUNG SEIT AUFLAGE AM 21.05.2015							**+17,3%**	

ROHSTOFFE

Seit langer, langer Zeit gibt es mal wieder etwas erfreuliches vom kanadischen Dollar zu berichten. Der Loonie hat in den vergangenen Tagen kräftig zulegen können. Positive Aussagen zur Konjunktur von Seiten der **Bank of Canada** und eine gleichzeitige Infragestellung der derzeitigen Niedrigzinspolitik sorgten für gute Stimmung auf der Währungsseite. Unser Musterdepot profitierte hiervon deutlich. + + + Wir sind wie angekündigt bei **IDM Mining** eingestiegen. Wir haben die Aktien nun zu 0,15 CAD eingebucht. Unser Cashbestand reduziert sich hierdurch um 10.833 Euro und unsere Liquidität reduziert sich auf rund 18%. Wir hatten gestern die kurze Gelegenheit mit **IDM** CEO **Rob McLeod** zu sprechen. Er arbeitet mit Hochdruck an der Feasibility Study, die in Kürze veröffentlicht werden soll. Insgesamt blicken wir nun auf ein exzellent aufgestelltes Rohstoffportfolio. Vom kleinen Explorer (**Aztec Minerals** mit 10 Mio. CAD Marktkapitalisierung) bis zum Mid-Tier Produzenten (**Endeavour** mit 2,2 Mrd. CAD & **Kirkland Lake** mit 2,3 Mrd. CAD) ist alles vertreten.

STÜCKE	AKTIE	ISIN	KAUF-DATUM	KAUF-PREIS HEIMAT-BÖRSE	KAUF-PREIS IN EURO*	AKT. KURS HEIMAT-BÖRSE	GESAMT-WERT IN EURO	ENTWICK-LUNG IN %	STOP-LOSS VOTUM
20.000	**AuRico Metals**	CA05157J1084	29.07.15	**0.53**	0.39	**1.31**	17653.56	**129.3%**	0,80 $ **Kaufen**
30.000	**Avnel Gold**	GB00B09Y5410	30.03.16	**0.28**	0.19	**0.29**	5862.06	**3.0%**	0,13 $ **Kaufen**
12.500	**Atlantic Gold**	CA04854Q1019	25.05.16	**0.58**	0.40	**1.47**	12381.08	**147.6%**	1,10 $ **Kaufen**
7.500	**Excellon Resources**	CA30069C2076	30.06.16	**1.25**	0.87	**1.47**	7428.65	**14.1%**	1,25 $ **Kaufen**
400	**Deutsche Rohstoff**	DE000A0XYG76	06.10.16	**20.60**	20.60	**19.90**	7960.00	**-3.4%**	16.00 € **Kaufen**
27.500	**Barkerville Gold Mines**	CA0676421088	29.11.16	**0.44**	0.31	**1.10**	20382.45	**139.1%**	0,65 $ **Kaufen**
1.050	**Kirkland Lake Gold**	CA49741E1007	12.01.17	**8.10**	5.80	**11.27**	7973.41	**30.9%**	5,75 $ **Kaufen bis $8,10**
20.000	**GoGold Resources**	CA38045Y1025	02.02.17	**0.70**	0.50	**0.62**	8355.12	**-16.3%**	0,50 $ **Kaufen bis $0,74**
9.750	**Marathon Gold**	CA56580Q1028	09.02.17	**1.08**	0.78	**1.09**	7160.81	**-5.7%**	0,60 $ **Kaufen bis $1,10**
32.500	**Northern Vertex**	CA6660061012	19.04.17	**0.50**	0.35	**0.49**	10730.27	**-5.1%**	0,30 $ **Kaufen**
40.000	**Eastmain Resources**	CA27743M1068	17.05.17	**0.45**	0.30	**0.38**	10241.76	**-14.1%**	0,25 $ **Kaufen bis $0,45**
750	**Endeavour Mining**	KYG3040R1589	17.05.17	**22.28**	14.76	**22.82**	11532.09	**4.2%**	13 $ **Kauflimit $22,50**
42.500	**Aztec Mining**	CA0548271000	24.05.17	**0.41**	0.27	**0.39**	11168.24	**-3.5%**	0,25 $ **Spek. Kaufen**
110.000	**IDM Mining**	CA44939Q1063	09.06.17	**0.15**	0.10	**0.15**	11117.70	**2.2%**	0,10 $ **Spek. Kaufen**
SUMME WERT AKTIENBESTAND							149947.18		
LIQUIDITÄT							34743.84		
DEPOTWERT / VERÄNDERUNG SEIT AUFLAG AM 20. MAI 2015							**184691.02**	**84.7%**	
VERÄNDERUNG SEIT DEM 01.01.2017								**11.1%**	

PERFORMANCE 2015 (ab 20.05.):	**-3,3%**
PERFORMANCE 2016:	**72,0%**

*Umrechnungskurs: 1 CAD = 0,6738 Euro

Grafik der Woche

Die größten Autozuliefer der Welt (2016)

Rang	Unternehmen	Land	Umsatz	Veränderung ggü. Vorjahr	EBIT-Marge
1	**Bosch**	**GER**	**43,9 Mrd. €**	**4.70%**	**4.70%**
2	**Continental**	**GER**	**40,6 Mrd. €**	**3.40%**	**10.10%**
3	Denso	JAP	36,3 Mrd. €	5.80%	7.20%
4	Magna	CAD/AUT	34,6 Mrd. €	17.60%	7.60%
5	**ZF Friedrichshafen**	**GER**	**32,3 Mrd. €**	**19.30%**	**k.A.**
6	Hyundai Mobis	SKO	30,2 Mrd. €	7.60%	7.60%
7	Aisin	JAP	28,0 Mrd. €	15.90%	5.80%
8	Bridgestone/Firestone	JAP	22,5 Mrd. €	-6.70%	15.00%
9	Michelon	FRK	20,9 Mrd. €	-1.40%	12.90%
10	Faurecia	FRK	18,7 Mrd. €	-0.30%	5.40%

INVESTOR MAGAZIN

Quelle: Berylls StrategyAdvisors

Deutsche und japanische Autos bleiben das Nonplusultra weltweit. Dies wird auch beim Blick auf die weltgrößten Zulieferer deutlich. Das Umsatz-Ranking wird mit **Bosch** und **Continental** von gleich von zwei deutschen Konzernen angeführt; **ZF Friedrichshafen** schafft es auf Platz 5.

Auch Japan ist mit drei Unternehmen in den Top-10 vertreten, Frankreich immerhin mit zwei. Anders als in Deutschland sind die dortigen Unternehmen aber oft Abspaltungen von großen Autoproduzenten. **Faurecia** beispielsweise entstand aus dem **PSA**-Konzern (Peugeot/Citroen) heraus.

Aisin wiederum ist noch heute Teil der **Toyota**-Gruppe, während die koreanische **Hyundai-Mobis** einst zur **Hyundai**-Gruppe gehörte. Insgesamt geht es den Herstellern von Reifen, Sitzen oder Getrieben gut. Die 100 größten Branchenvertretern konnten im Jahr 2016 ihren Umsatz um 6% steigern. Und auch die Gewinnmargen sind erklecklich. Gleich drei der zehn größten Unternehmen liegen bei der EBIT-Marge im prozentual zweistelligen Bereich. Also etwa dort, wo man ansonsten Premium-Autohersteller findet. Auffällig ist: In den Top-10 ist kein US-Konzern vertreten. *Daten: Berylls Strategy Advisors*

Rohstoffpreise

	Aktueller Preis	Preis am 31.12.2015	Differenz
Gold (US$ / Feinunze)	1267.03	1141.25	**11%**
Silber (US$ / Feinunze)	16.89	16.48	**2%**
Platin (US$ / Feinunze)	928.00	902.50	**3%**
Palladium (US$ / Feinunze)	887.50	681.50	**30%**
Öl (Brent; US$ / Barrel)	48.29	56.82	**-15%**
Aluminium (US$ / Tonne)	1889.00	1693.00	**12%**
Blei (US$ / Tonne)	2035.35	1999.50	**2%**
Kupfer (US$ / Tonne)	5719.89	5523.00	**4%**
Nickel (US$ / Tonne)	8718.50	9964.00	**-13%**
Zink (US$ / Tonne)	2435.65	2557.75	**-5%**
Zinn (US$ / Tonne)	19247.50	21205.00	**-9%**
Baumwolle (US$ / Pfund)	0.75	0.71	**6%**
Holz (US$ / 1.000 Board Feet)	368.30	316.50	**16%**
Kaffee (US$ / Pfund)	1.26	1.37	**-8%**
Kakao (GBP / Tonne)	1572.62	1732.00	**-9%**
Mais (US$ / Scheffel)	3.84	3.52	**9%**
Mastrind (US$ / Pfund)	1.50	1.30	**15%**
Milch (US$ / 100 Pfund)	16.31	17.39	**-6%**
Orangensaft (US$ / Pfund)	1.41	1.98	**-29%**
Raps (EUR / Tonne)	359.50	408.50	**-12%**
Sojabohnen (US$ / Scheffel)	9.38	9.97	**-6%**
Weizen (USc / Pfund)	444.75	408.00	**9%**
Zucker (US$ / Pfund)	0.14	0.16	**-13%**

Stand: 14.06.2017; Quelle: eigene Recherche

Presseschau

NZZ

Der frühere Bundesliga-Spieler Jörn Andersen ist Nationaltrainer in Nordkorea, dem wohl isoliertesten Land der Welt. Von Politik will er nichts wissen, stattdessen konzentriert sich der Norweger auf den Fußball.

Mehr unter: http://bit.ly/koreaHZ

Manager Magazin

Nach Stuutgart und Hamburg könnte es nun auch in München den Diesel-Atuos an den Kragen gehen. Die bayerische Landeshauptstadt will die Drecksschleudern aus der Innenstadt vertreiben.

Mehr unter: http://bit.ly/2sn2wWS

Handelszeitung

Die Blockchain verändert unser Leben und könnte vor einem Siegeszug wie das Internet zu Beginn der 1990er stehen. Die Handelszeitung beleuchtet die Entwicklung und zeigt fünf Lebensbereiche, die bald betroffen sein dürften.

Mehr unter: http://bit.ly/2rglGu7

Empfehlungsliste Rohstoffe

Wir blicken auf eine gemischte Entwicklung bei unseren Rohstoffwerten. Plus und Minus hält sich diese Woche die Waage, wobei auch viele Werte komplett unverändert notieren. Dies ist ein Zeichen, dass derzeit am Markt weder positives noch negatives Momentum herrscht. Nach der Umstellung des **GDXJ** am Freitag wissen wir dann hoffentlich mehr. Weitere Informationen zur Umstellung finden Sie auf Seite 3.

Wert	ISIN	Erst-empfehlung	Letztes Update	Einstiegs-kurs	Aktueller Kurs	Entwicklung	Stopp	Votum
Atlantic Gold Corp.	CA04854Q1019	24.05.16	14.06.17	$ 0.58	**$ 1.47**	**153.4%**	1,10 $	**Halten**
IDM Mining*	CA44939Q1063	08.06.17	-	$ 0.15	**$ 0.15**	**0.0%**	0,10 $	**Spek. Kaufen**
Klondike Gold	CA4989033010	08.06.17	-	$ 0.26	**$ 0.26**	**0.0%**	0,17 $	**Spek. Kaufen**
Aztec Minerals*	CA0548271000	24.05.17	-	$ 0.41	**$ 0.39**	**-4.9%**	0,25 $	**Spek. Kaufen**
Eastmain Resources	CA27743M1068	17.05.17	-	$ 0.43	**$ 0.38**	**-11.6%**	0,25 $	**Kaufen $0,43/0,39**
Red Eagle Mining	CA7565662045	01.02.17	17.05.17	$ 0.80	**$ 0.56**	**-30.0%**	0,50 $	**Halten**
Barkerville Gold Mines	CA0676421088	21.09.16	02.05.17	$ 0.72	**$ 1.10**	**52.8%**	0,65 $	**Halten**
Northern Vertex	CA6660061012	19.04.17	25.04.17	$ 0.50	**$ 0.49**	**-2.0%**	0,30 $	**Kaufen $0,50/0,44**
Excellon Resources	CA30069C2076	29.06.16	29.03.17	$ 1.12	**$ 1.47**	**31.3%**	1,25 $	**Halten**
Deutsche Rohstoff	DE000A0XYG76	08.07.15	22.03.17	15.85 €	**19.90 €**	**25.6%**	16.00 €	**Kaufen €16,60/15,60**
AuRico Metals	CA05157J1084	15.07.15	22.03.17	$ 0.53	**$ 1.31**	**149.5%**	0,80 $	**Kaufen**
Kirkland Lake Gold	CA65158L1067	15.07.15	01.03.17	$ 5.05	**$ 11.27**	**123.2%**	5,45 $	**Kaufen**
Silver Standard Resources	CA82823L1067	16.12.15	01.03.17	$ 5.80	**$ 12.98**	**123.8%**	10 $	**Halten**
Endeavour Mining	KYG3040R1589	13.04.16	25.01.17	$ 14.13	**$22.82**	**61.5%**	13 $	**Kaufen**
Kirkland Lake Gold 7,5%	CA49740PAC01	18.03.15	30.11.16	90.15%	**105.00%**	**16.5%**		**Halten**
Avnel Gold	GB00B09Y5410	01.04.15	19.10.16	$ 0.22	**$ 0.29**	**31.8%**	0,20 $	**Halten**
Strategic Metals	CA8627582080	28.10.15	03.02.16	$ 0.27	**$ 0.58**	**114.8%**	0,40 $	**Halten**
Mariana Resources	GG00BD3GC324	06.07.16	-	52,70 GBX	**101.25 GBX**	**92.1%**	52,70 GBX	**Halten**

*Interessenskonflikt, bitte beachten Sie unseren Disclaimer auf der letzten Seite.

Empfehlungsliste Deutschland

Aktuelle Informationen zum Börsengang von **The Naga Group** und ein Update zu **Nanogate** finden Sie heute in unseren Kurznews. + + + Bei unserem Turnaround-Wert **SGL Group** läuft es zumindest aktientechnisch ganz gut. Wir ziehen die Stoppmarke kräftig auf 9,50 Euro nach und erwarten weiterhin, dass hier ein strategischer Käufer bald zuschlägt. + + + **Atoss Software** hat zu Wochenbeginn ein neues Allzeithoch bei knapp unter 75 Euro markiert. Wir stufen die Aktie vorerst auf **Halten** ab, den **neuen Stopp platzieren wir bei 61,50 Euro.**

Wert	ISIN	Erst-empfehlung	Letztes Update	Einstiegs-kurs	Aktueller Kurs	Entwicklung	Stopp	Votum
The Naga Group	DE000A161NR7	14.06.2017	-	-	-	-	2,00 €	**spek. Zeichnen**
Nanogate	DE000A0JKHC9	20.07.2016	14.06.2017	30,23 €	47,04 €	55,6%	41,50 €	**Halten**
Centrotec Sustainable	DE0005407506	16.09.2015	07.06.2017	13,20 €	19,64 €	48,8%	15,50 €	**Halten**
Gamigo-Anleihe	DE000A1TNJY0	24.09.2014	07.06.2017	50,21%	101,00%	101,2%	75,00%	**Halten**
Gateway Real Estate	DE000A0JJTG7	15.06.2016	07.06.2017	1,60 €	3,15 €	96,9%	2,20 €	**Kaufen bis €3**
Surteco	DE0005176903	27.01.2016	24.05.2017	19,20 €	24,16 €	25,8%	21,60 €	**Halten**
Mensch und Maschine	DE0006580806	14.09.2016	15.02.2017	12,05 €	19,00 €	57,7%	14,00 €	**Halten**
bet-at-home.com	DE000A0DNAY5	29.01.2014	10.05.2017	14,10 €	136,20 €	866,0%	114,00 €	**Halten**
Elmos Semiconductor	DE0005677108	21.09.2016	17.05.2017	13,05 €	21,24 €	62,8%	20,50 €	**Halten**
SGL Group	DE0007235301	22.03.2017	17.05.2017	8,42 €	11,68 €	38,7%	9,50 €	**Halten**
Decheng Technology	DE000A1YDDM9	25.04.2017	02.05.2017	2,09 €	1,97 €	-5,7%	1,65 €	**spek. Kaufen**
Atoss Software	DE0005104400	19.10.2016	02.05.2017	52,09 €	72,00 €	38,2%	61,50 €	**Halten**
RTL Group	LU0061462528	16.11.2016	25.04.2017	62,90 €	69,09 €	9,8%	66,00 €	**Halten**
Eyemaxx Real Estate	DE000A0V9L94	04.05.2016	19.04.2017	6,05 €	15,10 €	149,6%	12,50 €	**Halten**
VST Anleihe	DE000A1HPZD0	28.05.2014	08.02.2017	69,00%	102,50%	48,6%		**-Spek. Kaufen bis 90%**

Disclaimer

Interessenskonflikt & Wikifolio
Unser verantwortlicher Herausgeber TK News Services UG (haftungsbeschränkt) hat gegebenenfalls ein Vertragsverhältnis mit den auf investor-magazin.de sowie im Investor Magazin Börsenbrief vorgestellten Unternehmen und wird hierfür unter Umständen vergütet. Wir werden Sie jeweils detailliert in dem Börsenbrief informieren, bei welchem von uns vorgestellten Unternehmen aus der Rohstoffbranche ein Interessenskonflikt besteht, und wir hierfür unter Umständen vergütet werden.

Die Redaktion des Investor Magazins betreibt das Wikifolio „Investor Magazin Rohstoff-Werte“ (ISIN: DE000LS9H515, abrufbar unter https://www.wikifolio.com/de/de/wikifolio/im111111). In diesem Investment-Zertifikat werden regelmäßig Aktien und von Rohstoffmärkten abgeleitete Finanzprodukte (Derivate, Fonds, ETF) gehandelt. Es kann dabei zum Kauf und/oder Verkauf von Aktien und anderen Wert- und Schuldpapieren kommen, die in der Ausgabe des Investor Magazins besprochen und bewertet werden. Wir bitten Sie, mögliche Interessenskonflikte zu berücksichtigen.

Grundsätzlicher Hinweis auf mögliche Interessenskonflikte gemäß Paragraph 34 WpHG i.V.m. FinAnV:
TK News Services UG (haftungsbeschränkt) oder Mitarbeiter, Berater und freie Redakteure des Unternehmens können jederzeit Long- oder Shortpositionen an allen vorgestellten Unternehmen halten, eingehen oder auflösen. Das gilt ebenso für Optionen und Derivate, die auf diesen Wertpapieren basieren. Die daraus eventuell resultierenden Wertpapiertransaktionen können unter Umständen den jeweiligen Aktienkurs des Unternehmens beeinflussen. Von denen in dieser Ausgabe vorgestellten Unternehmen bestehen Interessenskonflikte oder halten Mitarbeiter, Berater, freie Redakteure oder das Unternehmen selbst Positionen bei:
- CBLT Inc.
- Aztec Minerals Corp.
- IDM Mining Ltd.

Risikohinweis und Haftungsausschluss
Jedes Investment in Wertpapiere ist mit Risiken behaftet. Aufgrund von politischen, wirtschaftlichen oder sonstigen Veränderungen kann es zu erheblichen Kursverlusten, im schlimmsten Fall sogar zum Totalverlust kommen. Insbesondere Investments in (ausländische) Nebenwerte sowie Small- und Microcap-Unternehmen, sind mit einem überdurchschnittlich hohen Risiko verbunden. So zeichnet sich dieses Marktsegment durch eine besonders große Volatilität aus und bringt die Gefahr eines Totalverlustes des investierten Kapitals mit sich.

Weiterhin sind Small- und Micro- Caps oft sehr markteng und wir raten Ihnen ausdrücklich, jede Order streng zu limitieren. Eine Investition in Wertpapiere mit geringer Liquidität und niedriger Börsenkapitalisierung ist höchst spekulativ und stellt ein sehr hohes Risiko dar. Aufgrund des spekulativen Charakters der dargestellten Unternehmen, ist es durchaus möglich, dass bei Investitionen Kapitalminderungen bis hin zum Totalverlust, eintreten können. Engagements in den Publikationen der von Investor Magazin vorgestellten Aktien bergen zudem teilweise Währungsrisiken. Die Publikationen von Investor Magazin dienen ausschließlich zu Informationszwecken.

Die veröffentlichten Informationen geben lediglich einen Einblick in die Meinung der Redaktion bzw. Dritter zum Zeitpunkt der Publikationserstellung. Autoren und Redaktion können deshalb für Vermögensschäden unter keinen Umständen haftbar gemacht werden. Alle Angaben sind ohne Gewähr, wir versichern aber, dass wir uns nur Quellen bedienen, die wir zum Zeitpunkt der Erstellung für zuverlässig und vertrauenswürdig halten. Obwohl die in den Analysen und Markteinschätzungen von Investor Magazin enthaltenen Wertungen und Aussagen mit der angemessenen Sorgfalt erstellt wurden, übernehmen wir keinerlei Verantwortung oder Haftung für Richtigkeit, Fehler, Genauigkeit, Vollständigkeit und Angemessenheit der dargestellten Sachverhalte, Versäumnisse oder falsche Angaben. Dies gilt ebenso für alle von unseren Gesprächspartnern in den Interviews geäußerten Darstellungen, Zahlen, Planungen und Beurteilungen sowie alle weiteren Aussagen.

Die Hintergrundinformationen, Markteinschätzungen und Wertpapieranalysen, die Investor Magazin auf seiner Webseite veröffentlicht, stellen weder ein Kauf- oder Verkaufsangebot für die behandelten Wertpapiere noch eine Aufforderung zum Kauf oder Verkauf von Wertpapieren im allgemeinen dar. Den Ausführungen liegen Quellen zugrunde, die der Herausgeber zum Zeitpunkt der Veröffentlichung der Beiträge für vertrauenswürdig erachtet. Dennoch ist die Haftung für Vermögensschäden, die aus der Heranziehung der Ausführungen bzw. der Aktienbesprechungen für die eigene Anlageentscheidung möglicherweise resultieren können, kategorisch ausgeschlossen. Wir geben zu bedenken, dass Aktien grundsätzlich mit Risiko verbunden sind. Jedes Geschäft mit Optionsscheinen, Hebelzertifikaten oder sonstigen Finanzprodukten ist sogar mit äußerst großen Risiken behaftet. Aufgrund von politischen, wirtschaftlichen oder sonstigen Veränderungen kann es zu erheblichen Kursverlusten, im schlimmsten Fall zum Totalverlust des eingesetzten Kapitals kommen. Bei derivativen Produkten ist die Wahrscheinlichkeit extremer Verluste mindestens genauso hoch wie bei Small- und Micro Cap Aktien, wobei auch die großen in- und ausländischen Aktienwerte schwere Kursverluste bis hin zum Totalverlust erleiden können. Jeglicher Haftungsanspruch auch für ausländische Aktienempfehlungen, Derivate und Fondsempfehlungen wird daher grundsätzlich ausgeschlossen. Zwischen dem Leser und den Autoren bzw. der Redaktion kommt durch den Bezug der Investor Magazin - Publikationen kein Beratungsvertrag zustande, da sich unsere Empfehlungen lediglich auf das jeweilige Unternehmen, nicht aber auf die Anlageentscheidung, beziehen.

Die Investor Magazin -Publikationen stellen weder direkt noch indirekt ein Kauf- oder Verkaufsangebot für die behandelte(n) Aktie(n) noch eine Aufforderung zum Kauf oder Verkauf von Wertpapieren generell dar. Eine Anlageentscheidung hinsichtlich irgendeines Wertpapiers darf nicht auf der Grundlage dieser Publikation erfolgen. Investor Magazin ist nicht verantwortlich für Konsequenzen, speziell für Verluste, welche durch die Verwendung oder die Unterlassung der Verwendung aus den in den Veröffentlichungen enthaltenen Ansichten und Rückschlüsse folgen bzw. folgen könnten. Der Leser wird nachdrücklich aufgefordert, alle Behauptungen selbst zu überprüfen. Eine Anlage in die von uns vorgestellten, teilweise hochspekulativen Aktien sollte nicht vorgenommen werden, ohne vorher die neuesten Bilanzen und Vermögensberichte des Unternehmens bei der Securities and Exchange Comission (SEC) unter der Adresse www.sec.gov oder anderweitigen Aufsichtsbehörden zu lesen und anderweitige Unternehmensanalysen durchzuführen. Investor Magazin übernimmt keine Garantie dafür, dass der erwartete Gewinn oder die genannten Kursziele erreicht werden. Herausgeber und Mitarbeiter von Investor Magazin sind keine professionellen Investitionsberater.

Sie sollten sich vor jeder Anlageentscheidung (z.B. durch Ihre Hausbank oder einen Berater Ihres Vertrauens) weitergehend beraten lassen. Um Risiken abzufedern, sollten Kapitalanleger ihr Vermögen grundsätzlich breit streuen. Der Herausgeber hat keine Aktualisierungspflicht. Er weist darauf hin, dass Veränderungen in den verwendeten und zugrunde gelegten Daten und Tatsachen bzw. in den herangezogenen Einschätzungen einen Einfluss auf die prognostizierte Kursentwicklung oder auf die Gesamteinschätzung des besprochenen Wertpapiers haben können. Investor Magazin und/oder deren Eigentümer und Mitarbeiter können Long- oder Shortpositionen in den beschriebenen Wertpapieren und/oder Optionen, Futures und andere Derivate, die auf diesen Wertpapieren basieren, halten. Weiterhin dürfen Herausgeber, Inhaber und Autoren zu jeder Zeit Wertpapiere der vorgestellten Gesellschaften halten und behalten sich das Recht vor, zu jedem Zeitpunkt diese Wertpapiere zu kaufen oder verkaufen.

Da unsere Dienstleistungen des Finanzjournalismus und der Analyse für Aktienunternehmen und Kunden hier veröffentlicht werden und im Interessenkonflikt zur unabhängigen Analyse gedeutet werden müssen, teilen wir hiermit Folgendes mit: Es kann nicht ausgeschlossen werden, dass die auf der Webseite und Newsletter von Investor Magazin veröffentlichten Interviews und Analysen von den jeweiligen Unternehmen oder verbundenen Dritten in Auftrag gegeben und bezahlt worden sind. Investor Magazin und seine Mitarbeiter werden teilweise direkt oder indirekt für die Vorbereitung und elektronische Verbreitung der Veröffentlichungen und für andere Dienstleistungen von den besprochenen Unternehmen oder verbundenen Dritten mit einer Aufwandsentschädigung entlohnt. Diese Publikationen von Investor Magazin dürfen weder direkt noch indirekt in Großbritannien, in Japan, die USA oder Kanada oder an US-Amerikaner oder eine Person, die ihren Wohnsitz in Kanada oder Großbritannien hat, übermittelt werden, noch in deren Territorium gebracht oder verteilt werden. Die Veröffentlichungen von Investor Magazin dürfen in Großbritannien nur bestimmten Personen im Sinne des Financial Services Act 1986 zugänglich gemacht werden. Personen, die unsere Publikation erhalten, müssen diese und alle anderen Restriktionen beachten und sich hierüber entsprechend informieren. Werden diese Einschränkungen nicht beachtet, kann dies als Verstoß der jeweiligen Ländergesetze der genannten und analog dazu möglicherweise auch nicht genannten Länder gewertet werden.

Keine Garantie für Kursprognosen
Bei aller kritischen Sorgfalt hinsichtlich der Zusammenstellung und Überprüfung unserer Quellen, wie etwa SEC Filings, offizielle Firmen News oder Interviewaussagen der jeweiligen Firmenleitung, können wir keine Gewähr für die Richtigkeit, Genauigkeit und Vollständigkeit der in den Quellen dargestellten Sachverhalte geben. Auch übernehmen wir keine Garantie oder Haftung dafür, dass die von “Investor Magazin” oder deren Redaktion vermuteten Kurs oder Gewinnentwicklungen der jeweiligen Unternehmen erreicht werden.

Keine Gewähr für Kursdaten
Für die Richtigkeit der auf der Internetseite und im Newsletter des “Investor Magazin” dargestellten Charts und Daten zu den Rohstoff-, Devisen- und Aktienmärkten wird keine Gewähr übernommen.
Hinweise der Bundesanstalt für Finanzdienstleistungsaufsicht
Weitere Hinweise, die dazu beitragen sollen, sich vor unseriösen Angeboten zu schützen finden Sie in Broschüren der BaFin (Links anbei):
Geldanlage – Wie Sie unseriöse Anbieter erkennen (pdf/113 KB):
http://www.bafin.de/vb_geldanlage.pdf
Wertpapiergeschäfte – Was Sie als Anleger beachten sollten (pdf/326 KB):
http://www.bafin.de/vb_wertpapiergeschaeft.pdf

Haftungsbeschränkung für Links
Die Investor Magazin-Webseite und der Investor Magazin-Newsletter enthalten Verknüpfungen zu Websites Dritter (“externe Links”). Diese Websites unterliegen der Haftung der jeweiligen Betreiber. Der Anbieter hat bei der erstmaligen Verknüpfung der externen Links die fremden Inhalte daraufhin überprüft, ob etwaige Rechtsverstöße bestehen. Zu dem Zeitpunkt waren keine Rechtsverstöße ersichtlich. Der Anbieter hat keinerlei Einfluss auf die aktuelle und zukünftige Gestaltung und auf die Inhalte der verknüpften Seiten. Das Setzen von externen Links bedeutet nicht, dass sich der Anbieter die hinter dem Verweis oder Link liegenden Inhalte zu Eigen macht. Eine ständige Kontrolle dieser externen Links ist für den Anbieter ohne konkrete Hinweise auf Rechtsverstöße nicht zumutbar. Bei Kenntnis von Rechtsverstößen werden jedoch derartige externe Links unverzüglich gelöscht. Falls Sie auf einen Seite stoßen, deren Inhalt geltendes Recht (in welcher Form auch immer) verletzt, oder deren Inhalt (Themen) in irgendeiner Art und Weise Personen oder Personengruppen beleidigt oder diskriminiert verständigen Sie uns bitte sofort.

“Mit Urteil vom 12.Mai 1998 hat das Landgericht Hamburg entschieden, dass man durch die Ausbringung eines Links die Inhalte der gelinkten Seiten gegebenenfalls mit zu verantworten hat. Dies kann nur dadurch verhindert werden, dass man sich ausdrücklich von diesem Inhalt distanziert. Für alle Links auf dieser Homepage gilt: Wir distanzieren uns hiermit ausdrücklich von allen Inhalten aller gelinkten Seiten auf der Investor Magazin-Webseite und im Investor Magazin-Newsletter und machen uns diese Inhalte nicht zu Eigen.”

Haftungsbeschränkung für Werbeanzeigen
Für den Inhalt von Werbeanzeigen auf der Investor Magazin Webseite oder im Investor Magazin-Newsletter ist ausschließlich der jeweilige Autor bzw. das werbetreibende Unternehmen verantwortlich, ebenso wie für den Inhalt der beworbenen Webseite und der beworbenen Produkte und Dienstleistungen. Die Darstellung der Werbeanzeige stellt keine Akzeptanz durch den Anbieter dar.

Kein Vertragsverhältnis
Mit der Nutzung der Investor Magazin-Webseite und des Investor Magazin-Newsletters kommt keinerlei Vertragsverhältnis zwischen dem Nutzer und dem Anbieter zustande. Insofern ergeben sich auch keinerlei vertragliche oder quasivertragliche Ansprüche gegen den Anbieter.

Urheber- und Leistungsschutzrechte
Die auf der Investor Magazin-Webseite und des Investor Magazin-Börsenbrief und auf anderen Medien (z.B. Twitter, Facebook) veröffentlichten Inhalte unterliegen dem deutschen Urheber- und Leistungsschutzrecht. Jede vom deutschen Urheber- und Leistungsschutzrecht nicht zugelassene Verwertung bedarf der vorherigen schriftlichen Zustimmung des Anbieters oder jeweiligen Rechteinhabers. Dies gilt insbesondere für Vervielfältigung, Bearbeitung, Übersetzung, Einspeicherung, Verarbeitung bzw. Wiedergabe von Inhalten in Datenbanken oder anderen elektronischen Medien und Systemen. Inhalte und Rechte Dritter sind dabei als solche gekennzeichnet. Die unerlaubte Vervielfältigung oder Weitergabe einzelner Inhalte oder kompletter Seiten ist nicht gestattet und strafbar. Lediglich die Herstellung von Kopien und Downloads für den persönlichen, privaten und nicht kommerziellen Gebrauch ist erlaubt. Links zur Website des Anbieters sind jederzeit willkommen und bedürfen keiner Zustimmung durch den Anbieter der Website. Die Darstellung dieser Website in fremden Frames ist nur mit Erlaubnis zulässig.

Schutz persönlicher Daten
Die personenbezogenen Daten (z.B. Mail-Adresse bei Kontakt) werden nur von TK News Services UG (haftungsbeschränkt) / Investor Magazin oder von dem betreffenden Unternehmen zur Nachrichten- und Informationsübermittlung im Allgemeinen oder für das betreffende Unternehmen verwendet.

TK News Services UG (haftungsbeschränkt)
Hugo-Hoffmann-Ring 24 | 65795 Hattersheim am Main
Tel: 069 - 175548320 | Fax: 069 - 175548329
E-Mail: info@investor-magazin.de

Herausgeber: Kai Hoffmann

Redaktion: Kai Hoffmann, Tarik Dede (freier Redakteur)