



INVESTOR MAGAZIN

DIENSTAG, 31. OKTOBER 2017 | AUSGABE 225



EXCELLON RESOURCES

PRODUKTION ZIEHT AN, AKTIE NICHT

Seite 2



GxP GERMAN PROPERTIES

WERT MIT NACHHOLPOTENTIAL

Seite 5



KAI HOFFMANN
Herausgeber

Sehr geehrte Abonnenten!

Auf einmal ging es ganz schnell am Donnerstag. Kaum war der **EZB**-Entscheid bekannt geworden legte der **DAX** kräftig zu. Am Ende des Tages stand ein neuer Rekordwert. Am Freitag kam es zu sogenannten Anschlusskäufen. Technisch gesehen ist das ein gutes Signal für den Index. Und für den gesamten Aktienmarkt. Die Entwicklung überrascht aber. Denn erstens war die Entscheidung der EZB erwartet worden. Es hatte sich als überhaupt nichts geändert. Und zweitens

häufen sich in Deutschland, aber auch anderswo die Gewinnwarnungen der Unternehmen. Allem Getrommel der Dauer-Optimisten zum trotz läuft es halt nicht überall rund. Gute Nachrichten werden rarer, dafür aber umso stärker mit Zukäufen beantwortet. Die einzige Ausnahme sind die Schwergewichte aus dem Internet. **Amazon, Google, Facebook** und Co. kennen keine Krise und haben fulminanten Quartalszahlen vorgelegt. Das alles sollte aber nicht darüber hinwegtäuschen, dass wir an einem gefährlichen Punkt angekommen sind. Die Sorglosigkeit erinnert uns stark an das Ende des Jahres 2007. Das hatten wir an dieser Stelle bereits mehrfach erwähnt. Und wir alle wissen, dass was für ein Jahr 2008 folgte.

Am Donnerstag und Freitag sind wir wieder auf der **Edelmetallmesse** im Münchner MVG-Museum vertreten. Kommen Sie doch an unseren Stand, gönnen Sie sich eine kühle Erfrischung und tauschen Sie sich mit uns aus. Allen anderen Lesern wünschen wir eine angenehme kurze Woche und gute Börsengeschäfte!

Ihre Redaktion vom Investor Magazin

INHALTE

- 2 **Rohstoffnews:** Excellon Resources, Endeavour Mining, Tax-Loss-Selling
- 3 **Wikifolio Rohstoffe**
- 5 **Kurznews:** GxP German Properties, IPO Voltabox
- 6 Musterdepots
- 7 Grafik der Woche
- 7 Rohstoffpreise, Artikel anderer Redaktionen
- 8 Empfehlungsliste Rohstoffe
- 9 Empfehlungsliste Deutschland
- 10 Disclaimer & Impressum

Bilder: TK News Services (Kai Hoffmann), Wikimedia Commons / Allan Ajifo

FOLGEN SIE UNS AUCH AUF



Facebook.com/
investormagazin



twitter.com/
investormag

ROHSTOFFWERTE IM FOKUS

EXCELLON RESOURCES

Finanzierung belastet den Kurs deutlich

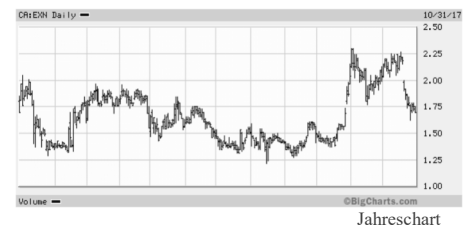
Operativ läuft es bei **Excellon Resources** endlich in die richtige Richtung. Die Entwässerungsmaßnahmen und Investitionen in die Trockenlegung der La Platosa-Mine in Mexiko scheinen sich laut jüngsten Produktionsergebnissen auszuzahlen. Die Förderung konnte auf 500.764 Unzen Silberäquivalent gesteigert werden. Dies entspricht einem Anstieg von 73% gegenüber dem zweiten Quartal. „Der Turnaround bei der Produktion auf La Platosa sei jetzt deutlich erkennbar“, so **CEO Brendan Cahill**. Auch seien laut Cahill die All-In Produktionskosten je Unze Silber auf 11 bis 13 US-Dollar gesunken. Maßgeblich für den Produktionsanstieg verantwortlich ist die Tatsache, dass man durch die Trockenle-

gung den Durchsatz der Mine von 125 Tonnen pro Tag auf durchschnittlich 200 Tonnen pro Tag steigern konnte.

Einen deutlichen Dämpfer erfuhr der Titel jedoch von Seiten des Kapitalmarktes. Eine für einige doch überraschende Kapitalmaßnahme in Höhe von 13,25 Mio. CAD setzte den Aktienkurs zunächst unter Druck. Das Papier notiert zeitweise deutlich unter dem Platzierungspreis von 2 CAD. Wir konnten während der **New Orleans Investment Conference** in der vergangenen Woche kurz mit dem Management sprechen. Aufgrund des niedrigen Kassenbestands von lediglich 2 Mio. CAD - für einen Produzenten sehr wenig - sei die geplante Exploration der Mine nicht finanzierbar gewesen. Daher habe man

sich zu der Maßnahme mehr oder weniger gezwungen gesehen. Die jüngste Kursrallye bis auf 2,30 CAD machte die Entscheidung dann wohl wieder leichter. **Wir halten die Aktie weiterhin für einen Kauf. Das sich verbessernde Produktionsprofil sollte den Titel stützen.** (kh) ◀

EXCELLON RESOURCES



Aktien-Info		Kauf	
Akt. Kurs	1,76 \$	KGV 16/17	-
Börsenwert	132,1 Mio. \$	ISIN	CA30069C2076
Erstempfehlung	29.06.16	Kursentw.	57,1%

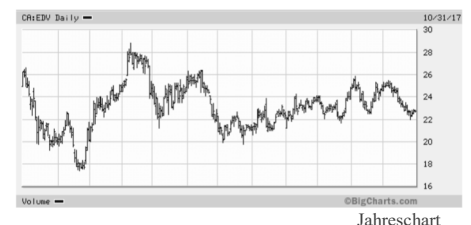
ENDEAVOUR MINING

Kommerzielle Produktion auf Houndé ausgerufen

Endeavour Mining macht vor, wie es gehen könnte. Zwei Monate vor dem eigentlichen Zeitplan und satte 15 Mio. US-Dollar unter dem ursprünglichen Budget von 328 Mio. US-Dollar erklärte man nun den Start der kommerziellen Produktion auf der Houndé-Mine in Burkina Faso. Noch im vierten Quartal sollen dort 30.000 bis 35.000 Unzen Gold zu All-In Produktionskosten von 550 bis 600 US-Dollar je Unze gefördert werden. Der erste Goldbarren

wurde erst am 18. Oktober gegossen. Die Anlage arbeitet jedoch bereits stabil über der Designkapazität, so dass man frühzeitig die kommerzielle Produktion ausrufen konnte. Konzernweit will man 2017 zwischen 600.000 und 640.000 Unzen Gold zu All-In Produktionskosten von 860 bis 905 US-Dollar je Unze produzieren. **Die Aktie ist ein Wachstumswert der weiterhin in keinem Portfolio als Beimischung fehlen darf. Kaufen.** (kh) ◀

ENDEAVOUR MINING



Aktien-Info		Kauf	
Akt. Kurs	22,81 \$	KGV 16/17	-
Börsenwert	2,4 Mrd. \$	ISIN	KYG3040R1589
Erstempfehlung	13.04.16	Kursentw.	61,4%

ROHSTOFFAKTIEN

Tax-Loss-Selling belastet schon früh

Dieses Jahr können wir bereits schon einige Wochen früher als erwartet ein alljährlich wiederkehrendes nord-amerikanisches Phänomen beobachten. Beim sogenannten **Tax-Loss-Selling** werden Positionen aus den Depots verkauft, die in der Verlustzone notieren. Dies geschieht um im Jahresverlauf aufgelaufene Gewinne steuerlich auszugleichen. Dabei werden oft Depotleichen abgestoßen. Dieses Jahr ist aber

auch auffällig, dass Aktien betroffen sind, die auf Jahressicht im grünen Bereich notierten. Da eine Herbstrallye bisher ausgeblieben ist, sichern Investoren ihre Gewinne schon frühzeitig ab. Ein klares Indiz für vorzeitiges Tax-Loss-Selling ist auch das deutlich angestiegene Volumen beim **TSX Venture Index**, der seit Mitte Oktober an Wert einbüßen musste. Die Tax-Loss-Selling Saison hält für gewöhnlich bis Mitte

Dezember an. Investoren sollten sich daher schon frühzeitig Gedanken machen, in welche Werte sich eine Rückkehr zu diesem Zeitpunkt lohnen könnte. Normalerweise ist zu Jahresanfang eine Rallye bei den Rohstoffaktien zu beobachten, da das zuvor abgezogene Kapital in den Markt zurückfließt. Insbesondere Substanzwerte haben hiervon in den vergangenen Jahren deutlich profitieren können. (kh) ◀


WIKIFOLIO


GOLD SCHWACH, FED-ENTSCHEID



Kai Hoffmann
Chefredakteur

INVESTOR MAGAZIN ROHSTOFF-WERTE

ISIN: DE000LS9H515 Symbol: WFIM111111

INVESTIERBAR

Der Goldpreis notiert derzeit bei 1.269 US-Dollar je Unze und somit deutlicher schwächer. Auch Silber notiert mit 16,73 US-Dollar leichter. Es macht den Eindruck, dass sich Anleger für einen überraschenden Zinsentscheid der US-Notenbank Fed wappnen. Eigentlich rechnet am morgigen Mittwoch niemand mit einem weiteren Zinsschritt. Für Dezember könnte dies dann schon anders aussehen und mögliche Ankündigungen oder auch Andeutungen in diese Richtung könnten für weiteren Druck bei den Edelmetallen sorgen.

Bei den Aktien, insbesondere den kleineren Werten, können wir ein frühzeitiges Tax-Loss-Selling beobachten (mehr hierzu auf Seite 2). Die Q3-Zahlen der Majors machen Hoffnung. Es gilt jetzt die nächsten 6 Wochen unbeschadet zu überstehen und sich dann für eine Jahresanfangsrallye zu positionieren.

€ 98,53

Mittelkurs

-1,5%

seit Beginn

na%

seit letzter Ausgabe

€ 78.484,20

Investiertes Kapital

Kurse vom 31.10.2017 22:59



Tagesaktuelle Informationen, den dazu gehörigen Wertpapierprospekt und weitere Informationen finden Sie hier: www.wikifolio.com/de/de/w/wfim111111

JETZT INVESTIEREN
AKTUELLES PORTFOLIO

	Kurs (Bid)	Stück	Wert	+/- seit Kauf	+/- Heute	Gewichtung
Aktien			64.205,850			65,8 %
ATLANTIC GOLD CORP. CA04854Q1019	0,887	7.000	6.209,000	+1.484,000 +31,41 %	0,000 0,00 %	6,4 %
BARRICK GOLD CORP CA0679011084	12,380	525	6.499,500	-1.238,475 -16,01 %	0,000 0,00 %	6,7 %
DEUTSCHE ROHSTOFF AG DE000A0XYG76	19,619	300	5.885,700	+1.616,419 +37,86 %	0,000 0,00 %	6,0 %
ENDEVOUR MINING KYG3040R1589	15,064	700	10.544,800	+632,350 +6,38 %	0,000 0,00 %	10,8 %
EXCELLON RESOURCES INC. CA30069C2076	1,101	6.000	6.606,000	+408,000 +6,58 %	0,000 0,00 %	6,8 %
FIRST MINING FINANCE CORP. CA3208831014	0,392	15.000	5.880,000	-420,000 -6,67 %	0,000 0,00 %	6,0 %
KIRKLAND LAKE GOLD LTD CA49741E1007	9,971	1.350	13.460,850	+4.160,533 +44,74 %	0,000 0,00 %	13,8 %
SANDSTORM GOLD LTD. CA80013R2063	3,648	2.500	9.120,000	+1.237,500 +15,70 %	0,000 0,00 %	9,3 %
ETFs			8.043,000			8,2 %
ZINC DE000A0KRKA0	8,043	1.000	8.043,000	+3.622,560 +81,95 %	0,000 0,00 %	8,2 %
Cash			25.304,637			25,9 %
Gesamt			97.553,487			100 %

Folgen Sie dem
Investor Magazin
auch auf



facebook.com/
[investormagazin](https://www.facebook.com/investormagazin)



twitter.com/
[investormag](https://twitter.com/investormag)

Erhalten Sie tagesaktuell
noch mehr Informationen,
Statistiken, Charts & Links

DEUTSCHE AKTIEN IM FOKUS

GxP GERMAN PROPERTIES

Ein Immobilienwert mit Nachholpotenzial

☒ Mit Immobilienaktien konnten Anleger in den vergangenen Jahren gutes Geld verdienen. Dank des Niedrigzinsumfelds strömt viel Geld in den Markt und auch viele Unternehmen können sich vergleichsweise günstig finanzieren. Ohnehin gelten deutsche Wohnungen oder Büros im europäischen Vergleich als billig. Dementsprechend konnten Sie mit unseren Empfehlungen hier gutes Geld verdienen. Aktuell haben wir noch **Gateway Real Estate** in unserer Empfehlungsliste. Das Plus beträgt bisher 150%.

Abseits der Toplagen

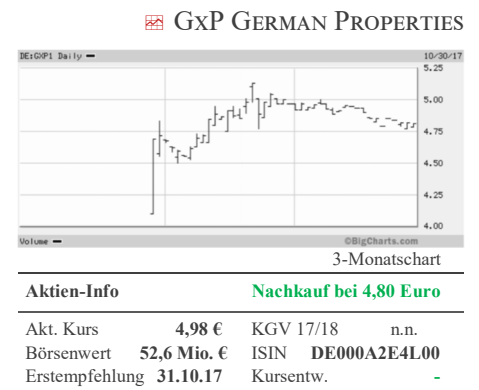
Doch es gibt nicht mehr viele Immobilienaktien, die noch eine attraktive Bewertung aufweisen oder gar unter ihrem NAV notieren. Zu diesen Ausnahmen gehört aber die **GxP German Properties**. Freilich hat die heutige Bewertung viel mit der Vergangenheit des Unternehmens zu tun. Im Frühjahr gab es Misstöne im Management. Im Vorstand, Aufsichtsrat und dem Aktionariat gab es den einen oder anderen

Wechsel. Inzwischen ist am Firmensitz in Berlin aber Ruhe eingekehrt. Der neue starke Mann ist CEO **Johannes Meran**. Vielen Investoren dürfte der bodenständige Manager noch aus seiner erfolgreichen Zeit bei **conwert Immobilien** bekannt sein. Meran hat in den vergangenen Monaten den Richtungswechsel bei GxP eingeläutet und den Ausbau des Portfolios von Büro- und Einzelhandelsimmobilien vorangetrieben. Dabei legt man den Fokus auf Standorte abseits der Toplagen, will 5 bis 25 Mio. Euro investieren und zielt auf überdurchschnittliche Renditen ab. Letzteres kann man zwar in jeder Präsentation dieser Branche lesen, doch GxP traut man das auch zu.

Der CEO kauft zu

Das Meran selbst an seine Mission bei GxP glaubt, belegen die zahlreichen Insiderkäufe. Inzwischen hält der Vorstandschef ein Aktienpaket von 13,6%. Das ist ein starker Vertrauensbeweis. Hinzu kommt, dass Meran gut verdrahtet ist und das Portfolio zügig

ausbaut. Inclusive der jüngsten Zukäufe liegt der NAV je Aktie bei 6,05 Euro. Die Mieteinnahmen betragen annualisiert 10,5 Mio. Euro. Auf gleicher Basis liegen die FFO bei 0,41 Euro je Aktie. Dividenden dürfte es aber erst einmal nicht geben. Vielmehr soll der Immobilienbestand ausgebaut werden, wir rechnen mit weiteren Zukäufen noch in diesem Jahr. Wer noch einen attraktiv bewerteten Immobilienwert mit Potenzial sucht, liegt bei GxP richtig. **Mittelfristig orientierte Anleger schlagen auf aktuellem Niveau und bei 4,80 Euro zu. Stopp: 4 Euro.** (td) ⬇



IPO BATTERIEHERSTELLER

Voltabox überzeugt Anleger

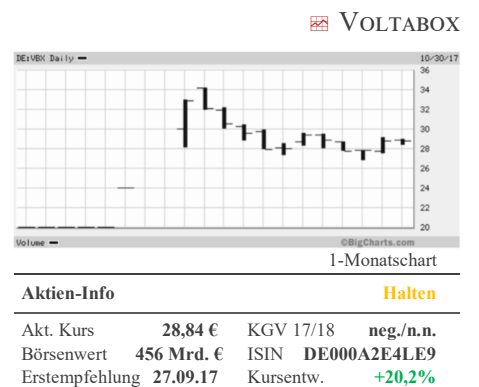
☒ Der Börsengang von **Voltabox** kann als voller Erfolg bezeichnet werden. Laut Unternehmensangaben waren die Stücke zehnfach überzeichnet. Wer Aktien im Rahmen des öffentlichen Angebots erhielt, konnte sich über eine Erstnotiz von 30 Euro freuen. Die Aktie war zu 24 Euro zugeteilt worden. Wir hatten Ihnen dazu geraten, opportunistisch beim IPO mitzumachen. Inzwischen ist der Kurs zwar etwas zurückgekommen, dennoch liegen Sie mit rund einem Fünftel im Plus. Die **Paragon-Tochter** hat damit brutto rund 140 Mio. Euro eingesammelt und kann damit ihre Wachstumspläne finanzieren. Weitere 12 Mio. Euro flossen der Muttergesellschaft zu, die die Mehrheit an

Voltabox hält und auch langfristig an Bord bleiben will.

Stramme Bewertung

Der Börsenwert des Batterieherstellers liegt nun bei sehr strammen 456 Mio. Euro. Dem steht ein erwarteter Umsatz in diesem Geschäftsjahr von rund 25 Mio. Euro gegenüber. Allerdings dürfte das für viele Investoren irrelevant sein. Entscheidend ist, dass man mit Voltabox am Trendthema E-Mobility partizipieren kann. Da ließen sich viele Anleger auch nicht davon stören, dass die **Aumann AG** gerade eine Gewinnwarnung herausgegeben hat. Wir sind überzeugt, dass E-Mobility kein kurz anhaltender Trend

ist. Das Elektroauto wird sich durchsetzen. Daher sollten Sie Ihre Stücke behalten. **Ziehen Sie Ihren Stopp nun auf den Einstandskurs von 24 Euro nach. Von einem Neueinstieg raten wir derzeit allerdings ab.** (td) ⬇



MUSTERDEPOTS

DEUTSCHLAND

Der deutsche Leitindex **DAX** rennt von Rekord zu Rekord. Unsere Vorsicht macht sich nicht bezahlt. Wir wollen aber keinen Kursen hinterherrennen. + + + Die Aktie von **BB Biotech** verlor zeitweise kräftig, nach dem **Biogen** bei den Umsätzen von *Spinraza* enttäuschte. An dem Mittel hält wiederum **Ionis**, die drittgrößte Beteiligung von **BB Biotech**, Lizenzrechte.

STÜCKE	AKTIE	ISIN	KAUF-DATUM	KAUF-KURS	AKTUELLER KURS	GESAMT-WERT IN EURO	ENTWICK-LUNG	STOPP-LOSS VOTUM
225	BB Biotech	CH0038389992	17.02.16	43,00 €	58,50 €	13.162,50	36,0%	50,00 € Halten
350	Freenet	DE000A0Z2ZZ5	23.06.16	21,84 €	28,45 €	9.957,50	30,3%	25,50 € Halten
SUMME AKTIENBESTAND						22.637,00		
LIQUIDITÄT						90.256,00		
DEPOTWERT / VERÄNDERUNG SEIT 01.01.2017						112.893,00	+10,8%	
VERÄNDERUNG SEIT AUFLAGE AM 21.05.2015							+12,9%	

ROHSTOFFE

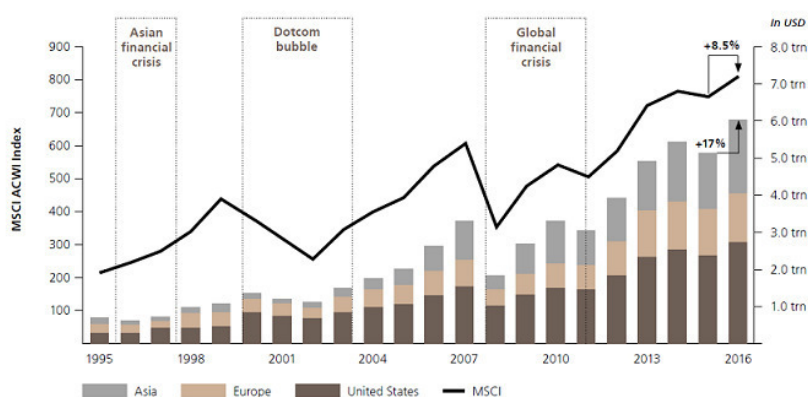
Die bereits früh gestartet Tax-Loss-Selling-Saison (siehe auch Seite 2) macht auch unserem Musterdepot zu schaffen. Gepaart mit einem abermals schwächeren Kanadischen Dollar, zerbröckelt unsere bisher respektable Performance. Wir sehen aber keine Veranlassung an unserem Musterdepot etwas zu verändern. Unsere Stoppkurse werden uns im schlimmsten Fall vor größeren Schäden bewahren. Updates **Excellon Resources** und **Endeavour Mining** finden Sie heute auf Seite 2.

STÜCKE	AKTIE	ISIN	KAUF-DATUM	KAUF-Preis HEIMAT-BÖRSE	KAUF-Preis IN EURO*	AKT. KURS HEIMAT-BÖRSE	GESAMT-WERT IN EURO	ENTWICK-LUNG IN %	STOPP-LOSS VOTUM
20.000	AuRico Metals	CA05157J1084	29.07.15	0,53	0,39	1,28	17059,84	121,6%	0,95 \$ Kaufen
12.500	Atlantic Gold	CA04854Q1019	25.05.16	0,58	0,40	1,40	11662,00	133,2%	1,10 \$ Kaufen
7.500	Excellon Resources	CA30069C2076	30.06.16	1,25	0,87	1,76	8796,48	35,2%	1,50 \$ Kaufen
400	Deutsche Rohstoff	DE000A0XYG76	06.10.16	20,60	20,60	19,75	7900,00	-4,1%	16,00 € Kaufen
27.500	Barkerville Gold Mines	CA0676421088	29.11.16	0,44	0,31	0,76	13927,76	63,4%	0,65 \$ Kaufen
1.050	Kirkland Lake Gold	CA49741E1007	12.01.17	8,10	5,80	15,27	10684,72	75,4%	11,00 \$ Kaufen bis \$8,10
9.750	Marathon Gold	CA56580Q1028	09.02.17	1,08	0,35	1,05	6822,27	-10,2%	0,60 \$ Kaufen bis \$1,10
32.500	Northern Vertex	CA6660061012	19.04.17	0,50	0,30	0,55	11911,90	5,4%	0,42 \$ Kaufen
40.000	Eastmain Resources	CA27743M1068	17.05.17	0,45	14,76	0,31	8263,36	-30,7%	0,25 \$ Kaufen bis \$0,45
750	Endeavour Mining	KYG3040R1589	17.05.17	22,28	0,27	22,81	11400,44	3,0%	13 \$ Kauflimit \$22,50
110.000	IDM Mining	CA44939Q1063	09.06.17	0,15	0,10	0,11	8063,44	-25,9%	0,10 \$ Spek. Kaufen
SUMME WERT AKTIENBESTAND						116492,21			
LIQUIDITÄT						57589,11			
DEPOTWERT / VERÄNDERUNG SEIT AUFLAGE AM 20. MAI 2015						174081,33	74,1%		
VERÄNDERUNG SEIT DEM 01.01.2017							4,7%		
PERFORMANCE 2015 (ab 20.05.):						-3,3%			
PERFORMANCE 2016:						72,0%			

*Umrechnungskurs: 1 CAD = 0,6664 Euro

Billionaire wealth outperforms MSCI AC World Index in 2016

Figure 1: Wealth development of billionaires across the regions 1995–2016



Das Vermögen dieser Gruppe nahm stärker zu als der **MSCI World**, der 2016 ein Plus von 8,5% auswies. Als Erklärung haben die Studienautoren mehrere Gründe parat: Milliardäre würden breiter diversifiziert nach Regionen und Branchen investieren. Sie hätten einen weit längeren Anlagehorizont als institutionelle und private Anleger. Und sie würden stärker auf illiquide Anlagen wie Private Equity setzen. Die Durchlässigkeit in dieser Klasse ist übrigens höher als man denkt. 50% der Milliardärsfamilien aus dem Jahr 1995 sind heute keine mehr. Wie gewonnen, so zerronnen!

Graphik: UBS/PwC

Die Investmentbank **UBS** und die Prüfungsgesellschaft **PwC** haben zum vierten Mal ihren *Billionaires Report* vorgelegt. Die Ergebnisse überraschen nicht wirklich. Asien hat die USA in Sachen Anzahl der Milliardäre überholt. Von 1.542 „registrierten“ Milliardären stammten 637 (+117) von dort, die Amerikaner kamen auf 563 (+39) und Europa auf 342 (+3). Das Gesamtvermögen der Superreichen stieg 2016 um 17% auf 6 Billionen US-Dollar. Hier stehen aber noch die USA mit 2,8 Billionen US-Dollar an der Spitze. Hält der Trend der vergangenen Jahre an, wird Asien aber auch hier in den nächsten fünf Jahren Platz eins übernehmen. Auffällig ist: Milliardäre investieren besser.

 **ROHSTOFFPREISE**

	AKTUELLER PREIS	PREIS AM 31.12.2016	DIFFERENZ
Gold (US\$ / Feinunze)	1269,13	1141,25	11%
Silber (US\$ / Feinunze)	16,71	16,48	1%
Platin (US\$ / Feinunze)	922,50	902,50	2%
Palladium (US\$ / Feinunze)	986,50	681,50	45%
Öl (Brent; US\$ / Barrel)	61,19	56,82	8%
Aluminium (US\$ / Tonne)	2170,50	1693,00	28%
Blei (US\$ / Tonne)	2431,00	1999,50	22%
Kupfer (US\$ / Tonne)	6842,04	5523,00	24%
Nickel (US\$ / Tonne)	11370,00	9964,00	14%
Zink (US\$ / Tonne)	3200,75	2557,75	25%
Zinn (US\$ / Tonne)	19775,00	21205,00	-7%
Baumwolle (US\$ / Pfund)	0,69	0,71	-3%
Holz (US\$ / 1.000 Board Feet)	458,40	316,50	45%
Kaffee (US\$ / Pfund)	1,25	1,37	-9%
Kakao (GBP / Tonne)	1576,78	1732,00	-9%
Mais (US\$ / Scheffel)	3,46	3,52	-2%
Mastrind (US\$ / Pfund)	1,59	1,30	22%
Milch (US\$ / 100 Pfund)	16,72	17,39	-4%
Orangensaft (US\$ / Pfund)	1,55	1,98	-22%
Raps (EUR / Tonne)	375,00	408,50	-8%
Sojabohnen (US\$ / Scheffel)	9,76	9,97	-2%
Weizen (US\$ / Pfund)	419,50	408,00	3%
Zucker (US\$ / Pfund)	0,15	0,16	-6%

Stand: 31.10.2017; Quelle: eigene Recherche

 **PRESSESCHAU**
MANAGER MAGAZIN

Am Donnerstag wird US-Präsident Donald Trump wahrscheinlich den Namen des neuen Chefs der **Federal Reserve** bekannt geben. Das könnte die Märkte kräftig durcheinanderwirbeln. Ein Überblick zu den drei aussichtsreichsten Kandidaten gibt es bei MM.

 Mehr unter: <http://lektuere/NeuerFedBoss>
INGENIEUR.DE

Der **Winterurlaub** steht an. Air Berlin gibt es nicht mehr. Dennoch gibt es viele Alternativen. Welche Airline ist aber eigentlich die sicherste der Welt? Hier gibt es die Antworten.

 Mehr unter: <http://lektuere/SicherFliegen>
ROHSTOFFBRIEF.COM

Aktuell boomt Lithium, Kobalt-Aktien kommen auch so langsam in Fahrt, doch der letzte Schrei ist **Vanadium**. Das Metall kommt bei Energiespeichern zum Einsatz und könnte eines der besten Investments der kommenden Jahre werden. Hier gibt es einen Überblick zum aktuellen Hype.

 Mehr unter: <http://lektuere/VanadiumEnergiespeicher>

EMPFEHLUNGSLISTE **ROHSTOFFE**

Unsere Spekulation auf einen Rebound bei **Golden Queen Mining** ist nicht aufgegangen. Das Unternehmen lieferte zu schwache Produktionszahlen für das dritte Quartal und zerstörte jede Menge Anlegervertrauen. Wir halten den Wert nun für deutlich überverkauft, sehen aber noch keine Veranlassung in die Aktie zurückzukehren. + + + Bei **GoGold** befindet sich ein großer Verkäufer am Markt, der seit September bereits 4 Mio. Aktien verkauft haben soll. Wir rechnen bis Jahresende mit weiterem Verkaufsdruck bei dem Wert, so dass wir unser Votum nun auf „Halten“ reduzieren. + + + Der Verkäufer bei **Columbus Gold** ist mit seinem Abverkauf offenbar fertig. Der Wert sprang daraufhin direkt wieder an. Anleger positionieren sich jetzt für den Ende November anstehenden Spin-Out von **Allegiant Gold**. Je fünf Columbus-Aktien wird man einen neuen Allegiant-Anteil zu 0,60 CAD erhalten. Nach erfolgreichem Spin-Out werden wir 0,12 CAD von unserem Einstandskurs als Sonderdividende abziehen. + + + Nachdem nun der Promo-Effekt bei **Klondike Gold** verpufft ist, sind wir bereits am 19.10. mit einem Plus von 34,6% ausgestoppt worden. In der Spitze lagen wir sogar bis zu 130% vorne. + + + In den nächsten Tagen haben wir ein besonderes Auge auf **Cobalt 27**. Es ist LME Woche. In London treffen viele Marktteilnehmer zusammen und legen die Preise für die kommenden Monate fest. Insbesondere bei Kobalt rechnen wir mit einem Anstieg der Kurse, von dem dann auch unser Empfehlungswert profitieren sollte.

WERT	ISIN	ERST- EMPFEHLUNG	LETZTES UPDATE	EINSTIEGS- KURS	AKTUELLER KURS	ENTWICKLUNG	STOPP	VOTUM
Endeavour Mining	KYG3040R1589	13.04.16	31.10.17	\$ 14,13	\$ 22,81	61,4%	13 \$	Kaufen
Excellon Resources	CA30069C2076	29.06.16	31.10.17	\$ 1,12	\$ 1,76	57,1%	1,25 \$	Spek. Kaufen
Atlantic Gold Corp.	CA04854Q1019	24.05.16	11.10.17	\$ 0,58	\$ 1,40	141,4%	1,10 \$	Halten
Kirkland Lake Gold	CA65158L1067	15.07.15	11.10.17	\$ 5,05	\$ 15,27	202,4%	11 \$	Halten
Northern Vertex	CA6660061012	19.04.17	11.10.17	\$ 0,50	\$ 0,55	10,0%	0,42 \$	Halten
Liberty Gold	CA53056H1047	27.09.17	-	\$ 0,48	\$ 0,48	0,0%	0,28 \$	Kaufen \$0,48/0,44
Cartier Resources	CA1467721082	27.09.17	-	\$ 0,25	\$ 0,23	-8,0%	0,17 \$	Kaufen \$0,27/0,23
Red Pine Exploration	CA75686Y4058	05.09.17	-	\$ 0,12	\$ 0,11	-8,3%	0,07 \$	Spek. Kaufen
GoGold Resources	CA38045Y1025	16.08.17	-	\$ 0,48	\$ 0,43	-10,4%	0,30 \$	Halten
Columbus Gold Corp.	CA1991711096	22.08.17	-	\$ 0,60	\$ 0,71	18,3%	0,40 \$	Spek. Kaufen \$0,62/0,58
Deutsche Rohstoff	DE000A0XYG76	08.07.15	13.09.17	15,85 €	19,75 €	24,6%	16,00 €	Kaufen €16,60/15,60
Eastmain Resources	CA27743M1068	17.05.17	13.09.17	\$ 0,43	\$ 0,31	-27,9%	0,25 \$	Kaufen \$0,43/0,39
Barkerville Gold Mines	CA0676421088	21.09.16	30.08.17	\$ 0,72	\$ 0,76	5,6%	0,65 \$	Halten
IDM Mining	CA44939Q1063	08.06.17	16.08.17	\$ 0,14	\$ 0,13	-7,1%	0,10 \$	Spek. Kaufen
SSR Mining	CA44939Q1063	16.12.15	19.07.17	\$ 5,80	\$ 12,54	116,2%	10 \$	Halten
AuRico Metals	CA05157J1084	15.07.15	22.03.17	\$ 0,53	\$ 1,28	143,8%	0,80 \$	Kaufen
Strategic Metals*	CA8627582080	28.10.15	03.02.16	\$ 0,07	\$ 0,45	542,9%	0,40 \$	Halten
Sandstorm Gold	CA65158L1067	04.07.17	-	\$ 5,01	\$ 5,59	11,6%	3,50 \$	Kaufen
Cobalt 27 Capital	CA7565662045	28.06.17	-	\$ 9,13	\$ 9,24	1,2%	7 \$	Kaufen
Newrange Gold Corp.	CA65250B1058	22.06.17	-	\$ 0,53	\$ 0,56	5,7%	0,35 \$	Kaufen \$0,57/0,49

*Ausschüttung einer Sachdividende am 15.6. und Abzug vom Einstandskurs am Besprechungstermin (11.07.17)

EMPFEHLUNGLISTE DEUTSCHLAND

SMC Research hat sein Kaufen-Rating für **Nanogate** mit einem Kursziel von 60 Euro bestätigt. Als Umsatz unterstellen die Analysten für dieses Jahr 171 Mio. Euro, beim Nettogewinn wird mit 2,3 Mio. Euro gerechnet. Wir gehen von einem Schnaps mehr aus. Unser Votum bleibt unverändert! + + + Vorstand **Gereon Schäfer** räumt zum 31. März 2018 seinen Posten und verlässt **Surteco**. Der Vertrag mit CEO **Herbert Müller** soll dagegen vorzeitig verlängert werden. Unterdessen hat das Unternehmen ein Schuldscheindarlehen im Volumen von 200 Mio. Euro platziert, ursprünglich wollte man nur 100 Mio. Euro einsammeln. Die Laufzeiten liegen bei 5,7 und 10 Jahren mit überwiegend festen Zinssatz. Mit dem Kredit wird die Akquisition der Probos-Gruppe finanziert sowie das in den USA per Private Placement aufgenommen Darlehen getilgt. Wir gehen von einer Entlastung beim Zinsaufwand aus. Die Aktie bleibt eine **Halteposition**. + + + **Zooplus** hat ordentlich Q3-Zahlen vorgelegt. Die Aktie drehte daraufhin, unser Einstiegszeitpunkt war gut. Wir liegen bereits mit mehr als 7% vorn. **Neuer Stopp: 129 Euro. Halten**. Der Titel ist und bleibt in unseren Augen ein Übernahmekandidat.

WERT	ISIN	ERST- EMPFEHLUNG	LETZTES UPDATE	EINSTIEGS- KURS	AKTUELLER KURS	ENTWICKLUNG	STOPP	VOTUM
GxP German Properties	DE000A2E4L00	27.09.2017	31.10.2017	4,98 €	4,98 €	0,0%	4,00 €	Nachkauf bei €4,80
Voltabox	DE000A2E4LE9	27.09.2017	31.10.2017	24,00 €	28,84 €	20,2%	24,00 €	Halten
Zooplus	DE0005111702	11.10.2017	31.10.2017	132,20 €	142,35 €	7,7%	129,00 €	Halten
Surteco	DE0005176903	27.01.2016	31.10.2017	18,40 €	25,71 €	39,7%	23,50 €	Halten
Nanogate	DE000A0JKHC9	20.07.2016	04.10.2017	30,12 €	50,63 €	68,1%	45,50 €	Kaufen bis €51,50
VST Anleihe	DE000A1HPZD0	28.05.2014	04.10.2017	60,50%	103,40%	70,9%		-Spek. Kaufen bis 90%
FCR Immobilien Anleihe	DE000A2BPUC4	30.08.2017	04.10.2017	100,00%	103,00%	3,0%	85,00%	Kaufen bis 100%
SGL Carbon	DE0007235301	22.03.2017	27.09.2017	8,42 €	13,49 €	60,2%	12,00 €	Halten
Biofrontera	DE0006046113	05.09.2017	27.09.2017	3,50 €	3,56 €	1,7%	3,00 €	Kaufen bis €3,50
Windeln.de	DE000WNDL110	21.09.2017	-	3,25 €	2,91 €	-10,5%	2,70 €	Nachkauf bei €3,09
Mensch und Maschine	DE0006580806	14.09.2016	13.09.2017	12,05 €	22,29 €	85,0%	14,50 €	Kaufen bis €18,30
Tick Trading Software	DE000A0LA304	30.08.2017	-	17,20 €	17,75 €	3,2%	12,00 €	Nachkauf bei €16,50
Gateway Real Estate	DE000A0JJTG7	15.06.2016	30.08.2017	1,60 €	4,01 €	150,6%	3,00 €	Halten
Atoss Software	DE0005104400	19.10.2016	19.07.2017	52,09 €	72,43 €	39,0%	65,00 €	Halten
Centrotec Sustainable	DE0005407506	16.09.2015	07.06.2017	13,20 €	18,56 €	40,6%	16,00 €	Halten

DISCLAIMER

Interessenskonflikt & Wikifolio

Unser verantwortlicher Herausgeber TK News Services UG (haftungsbeschränkt) hat gegebenenfalls ein Vertragsverhältnis mit den auf investor-magazin.de sowie im Investor Magazin Börsenbrief vorgestellten Unternehmen und wird hierfür unter Umständen vergütet. Wir werden Sie jeweils detailliert in dem Börsenbrief informieren, bei welchem von uns vorgestellten Unternehmen aus der Rohstoffbranche ein Interessenskonflikt besteht, und wir hierfür unter Umständen vergütet werden.

Die Redaktion des Investor Magazins betreibt das Wikifolio „Investor Magazin Rohstoff-Werte“ (ISIN: DE000LS9H515, abrufbar unter <https://www.wikifolio.com/de/de/wikifolio/im111111>). In diesem Investment-Zertifikat werden regelmäßige Aktien und von Rohstoffmärkten abgeleitete Finanzprodukte (Derivate, Fonds, ETF) gehandelt. Es kann dabei zum Kauf und/oder Verkauf von Aktien und anderen Wert- und Schuldpapieren kommen, die in der Ausgabe des Investor Magazins besprochen und bewertet werden. Wir bitten Sie, mögliche Interessenskonflikte zu berücksichtigen.

Grundsätzlicher Hinweis auf mögliche Interessenskonflikte gemäß Paragraph 34 WpHG i.V.m. FinAnV:

TK News Services UG (haftungsbeschränkt) oder Mitarbeiter, Berater und freie Redakteure des Unternehmens können jederzeit Long- oder Shortpositionen an allen vorgestellten Unternehmen halten, eingehen oder auflösen. Das gilt ebenso für Optionen und Derivate, die auf diesen Wertpapieren basieren. Die daraus eventuell resultierenden Wertpapiertransaktionen können unter Umständen den jeweiligen Aktienkurs des Unternehmens beeinflussen. Von denen in dieser Ausgabe vorgestellten Unternehmen bestehen Interessenskonflikte oder halten Mitarbeiter, Berater, freie Redakteure oder das Unternehmen selbst Positionen bei: - Aztec Minerals Corp., IDM Mining Ltd., Red Pine Exploration Inc., Golden Queen Mining

Risikohinweis und Haftungsausschluss

Jedes Investment in Wertpapiere ist mit Risiken behaftet. Aufgrund von politischen, wirtschaftlichen oder sonstigen Veränderungen kann es zu erheblichen Kursverlusten, im schlimmsten Fall sogar zum Totalverlust kommen. Insbesondere Investments in (ausländische) Nebenwerte sowie Small- und Microcap-Unternehmen, sind mit einem überdurchschnittlich hohen Risiko verbunden. So zeichnet sich dieses Marktsegment durch eine besonders große Volatilität aus und bringt die Gefahr eines Totalverlustes des investierten Kapitals mit sich.

Weiterhin sind Small- und Micro- Caps oft sehr marktent und wir raten Ihnen ausdrücklich, jede Order streng zu limitieren. Eine Investition in Wertpapiere mit geringer Liquidität und niedriger Börsenkapitalisierung ist höchst spekulativ und stellt ein sehr hohes Risiko dar. Aufgrund des spekulativen Charakters der dargestellten Unternehmen, ist es durchaus möglich, dass bei Investitionen Kapitalminderungen bis hin zum Totalverlust, eintreten können. Engagements in den Publikationen der von Investor Magazin vorgestellten Aktien bergen zudem teilweise Währungsrisiken. Die Publikationen von Investor Magazin dienen ausschließlich zu Informationszwecken.

Die veröffentlichten Informationen geben lediglich einen Einblick in die Meinung der Redaktion bzw. Dritter zum Zeitpunkt der Publikationserstellung. Autoren und Redaktion können deshalb für Vermögensschäden unter keinen Umständen haftbar gemacht werden. Alle Angaben sind ohne Gewähr, wir versichern aber, dass wir uns nur Quellen bedienen, die wir zum Zeitpunkt der Erstellung für zuverlässig und vertrauenswürdig halten. Obwohl die in den Analysen und Markteinschätzungen von Investor Magazin enthaltenen Wertungen und Aussagen mit der angemessenen Sorgfalt erstellt wurden, übernehmen wir keinerlei Verantwortung oder Haftung für Richtigkeit, Fehler, Genauigkeit, Vollständigkeit und Angemessenheit der dargestellten Sachverhalte, Versäumnisse oder falsche Angaben. Dies gilt ebenso für alle von unseren Gesprächspartnern in den Interviews geäußerten Darstellungen, Zahlen, Planungen und Beurteilungen sowie alle weiteren Aussagen.

Die Hintergrundinformationen, Markteinschätzungen und Wertpapieranalysen, die Investor Magazin auf seiner Webseite veröffentlicht, stellen weder ein Kauf- oder Verkaufsangebot für die behandelten Wertpapiere noch eine Aufforderung zum Kauf oder Verkauf von Wertpapieren im allgemeinen dar. Den Ausführungen liegen Quellen zugrunde, die der Herausgeber zum Zeitpunkt der Veröffentlichung der Beiträge für vertrauenswürdig erachtet. Dennoch ist die Haftung für Vermögensschäden, die aus der Heranziehung der Ausführungen bzw. der Aktienbesprechungen für die eigene Anlageentscheidung möglicherweise resultieren können, kategorisch ausgeschlossen. Wir geben zu bedenken, dass Aktien grundsätzlich mit Risiko verbunden sind. Jedes Geschäft mit Optionsscheinen, Hebelzertifikaten oder sonstigen Finanzprodukten ist sogar mit äußerst großen Risiken behaftet. Aufgrund von politischen, wirtschaftlichen oder sonstigen Veränderungen kann es zu erheblichen Kursverlusten, im schlimmsten Fall zum Totalverlust des eingesetzten Kapitals kommen. Bei derivativen Produkten ist die Wahrscheinlichkeit extremer Verluste mindestens genauso hoch wie bei Small- und Micro Cap Aktien, wobei auch die großen in- und ausländischen Aktienwerte schwere Kursverluste bis hin zum Totalverlust erleiden können. Jeglicher Haftungsanspruch auch für ausländische Aktienempfehlungen, Derivate und Fondsempfehlungen wird daher grundsätzlich ausgeschlossen. Zwischen dem Leser und den Autoren bzw. der Redaktion kommt durch den Bezug der Investor Magazin - Publikationen kein Beratungsvertrag zustande, da sich unsere Empfehlungen lediglich auf das jeweilige Unternehmen, nicht aber auf die Anlageentscheidung, beziehen.

Die Investor Magazin -Publikationen stellen weder direkt noch indirekt ein Kauf- oder Verkaufsangebot für die behandelte(n) Aktie(n) noch eine Aufforderung zum Kauf oder Verkauf von Wertpapieren generell dar. Eine Anlageentscheidung hinsichtlich irgendeines Wertpapiers darf nicht auf der Grundlage dieser Publikationen erfolgen. Investor Magazin ist nicht verantwortlich für Konsequenzen, speziell für Verluste, welche durch die Verwendung oder die Unterlassung der Verwendung aus den in den Veröffentlichungen enthaltenen Ansichten und Rückschlüsse folgen bzw. folgen könnten. Der Leser wird nachdrücklich aufgefordert, alle Behauptungen selbst zu überprüfen. Eine Anlage in die von uns vorgestellten, teilweise hochspekulativen Aktien sollte nicht vorgenommen werden, ohne vorher die neuesten Bilanzen und Vermögensberichte des Unternehmens bei der Securities and Exchange Commission (SEC) unter der Adresse www.sec.gov oder anderweitigen Aufsichtsbehörden zu lesen und anderweitige Unternehmensanalysen durchzuführen. Investor Magazin übernimmt keine Garantie dafür, dass der erwartete Gewinn oder die genannten Kursziele erreicht werden. Herausgeber und Mitarbeiter von Investor Magazin sind keine professionellen Investitionsberater.

Sie sollten sich vor jeder Anlageentscheidung (z.B. durch Ihre Hausbank oder einen Berater Ihres Vertrauens) weitergehend beraten lassen. Um Risiken abzufedern, sollten Kapitalanleger ihr Vermögen grundsätzlich breit streuen. Der Herausgeber hat keine Aktualisierungspflicht. Er weist darauf hin, dass Veränderungen in den verwendeten und zugrunde gelegten Daten und Tatsachen bzw. in den herangezogenen Einschätzungen einen Einfluss auf die prognostizierte Kursentwicklung oder auf die Gesamteinschätzung des besprochenen Wertpapiers haben können. Investor Magazin und/oder deren Eigentümer und Mitarbeiter können Long- oder Shortpositionen in den beschriebenen Wertpapieren und/oder Optionen, Futures und andere Derivate, die auf diesen Wertpapieren basieren, halten. Weiterhin dürfen Herausgeber, Inhaber und Autoren zu jeder Zeit Wertpapiere der vorgestellten Gesellschaften halten und behalten sich das Recht vor, zu jedem Zeitpunkt diese Wertpapiere zu kaufen oder verkaufen.

Da unsere Dienstleistungen des Finanzjournalismus und der Analyse für Aktienunternehmen und Kunden hier veröffentlicht werden und im Interessenkonflikt zur unabhängigen Analyse gedeutet werden müssen,

teilen wir hiermit Folgendes mit: Es kann nicht ausgeschlossen werden, dass die auf der Webseite und Newsletter von Investor Magazin veröffentlichten Interviews und Analysen von den jeweiligen Unternehmen oder verbundenen Dritten in Auftrag gegeben und bezahlt worden sind. Investor Magazin und seine Mitarbeiter werden teilweise direkt oder indirekt für die Vorbereitung und elektronische Verbreitung der Veröffentlichungen und für andere Dienstleistungen von den besprochenen Unternehmen oder verbundenen Dritten mit einer Aufwandsentschädigung entlohnt. Diese Publikationen von Investor Magazin dürfen weder direkt noch indirekt in Großbritannien, in Japan, die USA oder Kanada oder an US-Amerikaner oder eine Person, die ihren Wohnsitz in Kanada oder Großbritannien hat, übermittelt werden, noch in deren Territorium gebracht oder verteilt werden. Die Veröffentlichungen von Investor Magazin dürfen in Großbritannien nur bestimmten Personen im Sinne des Financial Services Act 1986 zugänglich gemacht werden. Personen, die unsere Publikation erhalten, müssen diese und alle anderen Restriktionen beachten und sich hierüber entsprechend informieren. Werden diese Einschränkungen nicht beachtet, kann dies als Verstoß der jeweiligen Landesgesetze der genannten und analog dazu möglicherweise auch nicht genannten Länder gewertet werden.

Keine Garantie für Kursprognosen

Bei aller kritischen Sorgfalt hinsichtlich der Zusammenstellung und Überprüfung unserer Quellen, wie etwa SEC Filings, offizielle Firmen News oder Interviewaussagen der jeweiligen Firmenleitung, können wir keine Gewähr für die Richtigkeit, Genauigkeit und Vollständigkeit der in den Quellen dargestellten Sachverhalte geben. Auch übernehmen wir keine Garantie oder Haftung dafür, dass die von „Investor Magazin“ oder deren Redaktion vermuteten Kurs oder Gewinnentwicklungen der jeweiligen Unternehmen erreicht werden.

Keine Gewähr für Kursdaten

Für die Richtigkeit der auf der Internetseite und im Newsletter des „Investor Magazin“ dargestellten Charts und Daten zu den Rohstoff-, Devisen- und Aktienmärkten wird keine Gewähr übernommen.

Hinweise der Bundesanstalt für Finanzdienstleistungsaufsicht

Weitere Hinweise, die dazu beitragen sollen, sich vor unseriösen Angeboten zu schützen finden Sie in Broschüren der BaFin (Links anbei):

Geldanlage – Wie Sie unseriöse Anbieter erkennen (pdf/113 KB):

http://www.bafin.de/vb_geldanlage.pdf

Wertpapiergeschäfte – Was Sie als Anleger beachten sollten (pdf/326 KB):

http://www.bafin.de/vb_wertpapiergeschäft.pdf

Haftungsbeschränkung für Links

Die Investor Magazin-Webseite und der Investor Magazin-Newsletter enthalten Verknüpfungen zu Websites Dritter („externe Links“). Diese Websites unterliegen der Haftung der jeweiligen Betreiber. Der Anbieter hat bei der erstmaligen Verknüpfung der externen Links die fremden Inhalte daraufhin überprüft, ob etwaige Rechtsverstöße bestehen. Zu dem Zeitpunkt waren keine Rechtsverstöße ersichtlich. Der Anbieter hat keinerlei Einfluss auf die aktuelle und zukünftige Gestaltung und auf die Inhalte der verknüpften Seiten. Das Setzen von externen Links bedeutet nicht, dass sich der Anbieter die hinter dem Verweis oder Link liegenden Inhalte zu Eigen macht. Eine ständige Kontrolle dieser externen Links ist für den Anbieter ohne konkrete Hinweise auf Rechtsverstöße nicht zumutbar. Bei Kenntnis von Rechtsverstößen werden jedoch derartige externe Links unverzüglich gelöscht. Falls Sie auf einen Seite stoßen, deren Inhalt geltendes Recht (in welcher Form auch immer) verletzt, oder deren Inhalt (Themen) in irgendeiner Art und Weise Personen oder Personengruppen beleidigt oder diskriminiert verständigen Sie uns bitte sofort.

“Mit Urteil vom 12.Mai 1998 hat das Landgericht Hamburg entschieden, dass man durch die Ausbringung eines Links die Inhalte der gelinkten Seiten gegebenenfalls mit zu verantworten hat. Dies kann nur dadurch verhindert werden, dass man sich ausdrücklich von diesem Inhalt distanzieren. Für alle Links auf dieser Homepage gilt: Wir distanzieren uns hiermit ausdrücklich von allen Inhalten aller gelinkten Seiten auf der Investor Magazin-Webseite und im Investor Magazin-Newsletter und machen uns diese Inhalte nicht zu Eigen.“

Haftungsbeschränkung für Werbeanzeigen

Für den Inhalt von Werbeanzeigen auf der Investor Magazin Webseite oder im Investor Magazin-Newsletter ist ausschließlich der jeweilige Autor bzw. das werbetreibende Unternehmen verantwortlich, ebenso wie für den Inhalt der beworbenen Webseite und der beworbenen Produkte und Dienstleistungen. Die Darstellung der Werbeanzeige stellt keine Akzeptanz durch den Anbieter dar.

Kein Vertragsverhältnis

Mit der Nutzung der Investor Magazin-Webseite und des Investor Magazin-Newsletters kommt keinerlei Vertragsverhältnis zwischen dem Nutzer und dem Anbieter zustande. Insofern ergeben sich auch keinerlei vertragliche oder quasivertragliche Ansprüche gegen den Anbieter.

Urheber- und Leistungsschutzrechte

Die auf der Investor Magazin-Webseite und des Investor Magazin-Börsenbrief und auf anderen Medien (z.B. Twitter, Facebook) veröffentlichten Inhalte unterliegen dem deutschen Urheber- und Leistungsschutzrecht. Jede vom deutschen Urheber- und Leistungsschutzrecht nicht zugelassene Verwertung bedarf der vorherigen schriftlichen Zustimmung des Anbieters oder jeweiligen Rechteinhabers. Dies gilt insbesondere für Vervielfältigung, Bearbeitung, Übersetzung, Einspeicherung, Verarbeitung bzw. Wiedergabe von Inhalten in Datenbanken oder anderen elektronischen Medien und Systemen. Inhalte und Rechte Dritter sind dabei als solche gekennzeichnet. Die unerlaubte Vervielfältigung oder Weitergabe einzelner Inhalte oder kompletter Seiten ist nicht gestattet und strafbar. Lediglich die Herstellung von Kopien und Downloads für den persönlichen, privaten und nicht kommerziellen Gebrauch ist erlaubt. Links zur Website des Anbieters sind jederzeit willkommen und bedürfen keiner Zustimmung durch den Anbieter der Website. Die Darstellung dieser Website in fremden Frames ist nur mit Erlaubnis zulässig.

Schutz persönlicher Daten

Die personenbezogenen Daten (z.B. Mail-Adresse bei Kontakt) werden nur von TK News Services UG (haftungsbeschränkt) / Investor Magazin oder von dem betreffenden Unternehmen zur Nachrichten- und Informationsübermittlung im Allgemeinen oder für das betreffende Unternehmen verwendet.

TK News Services UG (haftungsbeschränkt)

Hugo-Hoffmann-Ring 24 | 65795 Hattersheim am Main

Tel: 069 - 175548320 | Fax: 069 - 175548329

E-Mail: info@investor-magazin.de

Herausgeber: Kai Hoffmann

Redaktion: Kai Hoffmann, Tarik Dede (freier Redakteur)